



Euroopan unionin
osarahoittama



Vipuvoimaa
EU:lta
2014–2020



Elinkeino-, liikenne- ja
ympäristökeskus



KESKI-SUOMEN ELY-KESKUS

LÄNSI-SUOMEN RAKENNERAHASTOHANKKEIDEN VAIKUTTAVUUDEN ARVIOINTI

Loppuraportti 15.12.2023



MDI

Part of FCG.

Benjamin Heikkinen, Juho Nyman, Sari Pitkänen & Tommi Ranta

SISÄLTÖ

1. JOHDANTO	4
2. ETELÄ-POHJANMAA	7
2.1 Ohjelman toimeenpano	7
2.2 Vaikuttavuus	10
3. KESKI-POHJANMAA	14
3.1 Ohjelman toimeenpano	14
3.2 Vaikuttavuus	16
4. KESKI-SUOMI	21
4.1 Ohjelman toimeenpano	21
4.2 Vaikuttavuus	23
5. PIRKANMAA	27
5.1 Ohjelman toimeenpano	27
5.2 Vaikuttavuus	29
6. POHJANMAA	34
6.1 Ohjelman toimeenpano	34
6.2 Vaikuttavuus	36
7. SATAKUNTA	39
7.1 Ohjelman toimeenpano	39
7.2 Vaikuttavuus	42
8. VARSINAIS-SUOMI	45
8.1 Ohjelman toimeenpano	45
8.2 Vaikuttavuus	48
9. LÄNSI-SUOMEN RAKENNERAHASTOTOIMINTA OHJELMAKAUDELLA 2014–2020	52
9.1 Vaikuttavuus Länsi-Suomen RR-ELY-alueella	52
9.2 Rahoituksen strateginen osuus ja rahoituksen merkitys	58
9.3 Ohjelmakauden 2014–2020 kokemukset hallinnosta	61
10. VAIKUTTAVASTI LÄPI OHJELMAKAUDEN 2021–2027	64
11. LIITTEET	69
11.1 LIITE 1. Koko Länsi-Suomi ESR	69
11.2 LIITE 2. Koko Länsi-Suomi EAKR	74

11.3	LIITE 3. Etelä-Pohjanmaa	74
11.4	LIITE 4. Keski-Pohjanmaa	77
11.5	LIITE 5. Keski-Suomi	80
11.6	LIITE 6. Pirkanmaa	84
11.7	LIITE 7. Pohjanmaa	88
11.8	LIITE 8. Satakunta	91
11.9	LIITE 9. Varsinais-Suomi	94

1. Johdanto

Suomen rakennerahasto-ohjelman, Kestävää kasvua ja työtä 2014–2020, tavoitteet pohjautuvat Eurooppa 2020 -strategian tavoitteisiin. Ohjelman alkuperäinen versio sisälsi viisi toimintalinjaa ja 13 erityistavoitetta. COVID-19-pandemian vuoksi ohjelmaan lisättiin kaksi uutta toimintalinjaa REACT-EU-elpymisvälineen käyttöön ottamiseksi.

Alueellisen osuuden takaamiseksi ohjelman painotuksia ohjataan maakunnissa maakuntastrategialla ja maakuntaohjelmalla.

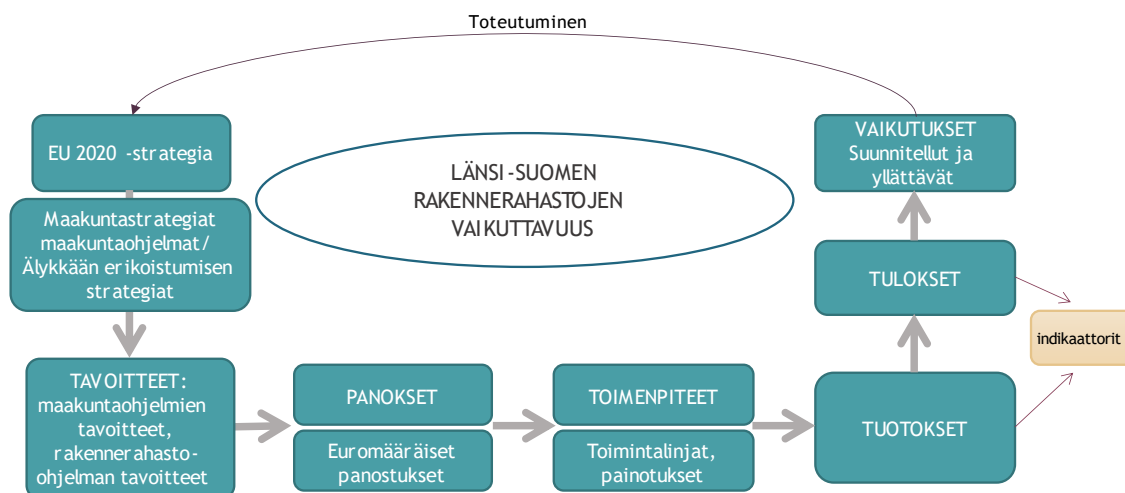
Ohjelmakaudella 2014–2020 Länsi-Suomen RR-ELY-keskuksena toimi Keski-Suomen ELY-keskus. Länsi-Suomen RR-ELY-alueeseen kuuluivat Etelä-Pohjanmaa, Keski-Pohjanmaa, Keski-Suomi, Pirkanmaa, Pohjanmaa, Satakunta ja Varsinais-Suomi. Länsi-Suomen RR-ELY-alueella on ohjelmakaudella 2014–2020 haluttu hankkeilta entistä suurempaa vaikuttavuutta. Lisäksi yksittäisten hankkeiden vaikutusten analysoinnin sijaan vaikuttavuutta on haluttu tarkastella kokonaisvaikutusten ja vaikutusten laadullisen arvioinnin näkökulmasta.

Työn tarkoituksena oli tuottaa Länsi-Suomen RR-ELY-alueeseen kuuluvien maakuntien alueella rahoitettujen rakennerahastohankkeiden vaikuttavuuden arviointi. Arviointi suoritettiin maakunnittaisena. Työn toteuttamisen taustalla oli tarve ymmärtää syvällisemmin ohjelmakaudella toteutetun rakennerahastotoiminnan vaikutuksia hanketoiminnan kokonaisuuden ja laadullisen vaikuttavuuden arvioinnin näkökulmasta. Asiaa tarkasteltiin erityisesti laajempien hankekokonaisuuksien aikaansaamien vaikutusten näkökulmasta. Lisäksi tärkeää oli pyrkiä kehittämään toimintaa ja sen arviointia toiminnan tavoitteisiin nähden. Yleisesti yhtenä arvioinnin keskeisenä, eri tutkimuskysymyksiä läpileikkaavana näkökulmana oli rakennerahastotoiminnan kehittäminen rahastokautta 2021–2027 silmällä pitäen.

Työtä ohjanneet arviointikysymykset olivat seuraavat:

- Minkälainen merkitys rakennerahastorahoituksella on ollut hanketoimijoiden ja yritysten oman strategisen kehittämisen edesauttamisessa?
- Miten hanketoimijat kokevat yhteistyön viranomaisten kanssa sujuneen ja minkälaisia odotuksia yhteistyölle on jatkossa?
- Mikä rakennerahastorahoituksessa on hanketoimijoiden näkökulmasta toimivaa ja mikä kaipaisi parannuksia?
- Mitä viestejä arviointi tuottaa rahastokaudelle 2021–2027 maakunnittain - mihin tulisi erityisesti kiinnittää huomiota EU-rakennerahastojen (EAKR-rahoitteisten yritysten kehittämishankkeiden sekä ESR-rahoitteisten kehittämishankkeiden) vaikuttavuudessa maakunnallisten kehittämisen painopisteiden toteutumisessa
- em. alueittain keskeisimpien hanketoimijoiden näkemykset rakennerahastotoiminnasta ml. mahdolliset muutokset organisaatioiden tavassa käyttää rakennerahastoja omien kehittämistavoitteidensa edistämisessä (esimerkiksi päättyvän kauden 6Aika-toiminnan vaikutukset alueellisen ohjelman toteuttamiseen, muiden rahoitusmuotojen lisääntyvä käyttö, käynnistyneeseen Uudistuva ja osaava Suomi 2021–2027 EU:n alue- ja rakennepolitiikan ohjelmaan (AURA) kohdistuvat odotukset).
- Arvioinnin taustaksi ja osaksi loppuraportti kootaan lisäksi seuraavan sisältöinen numeerinen tiivistys maakunnittain:
 - rahoitetut hankkeet (EAKR-yritystuet ja ESR-hankkeet)
 - rahoitussummat EAKR sekä ESR rahoituskauden aikana, REACT-EU-rahoitukset erikseen
 - numeerisesti koottavat vaikutukset (seurattavat ohjelmien indikaattorit)
 - top10-hanketoteuttajat alueittain (rahoitussummittain ja hankkeiden lukumäärän perusteella) sekä toisaalta vain yhdessä hankkeessa mukana olleista tahoista (potentiaaliset aktiiviset kehittäjätahot)

Arvioinnissa sovellettiin vaikuttavuusarvioinnin viitekehystä, joka on esitetty alla kuvassa 1. Arviointikysymysten mukaisesti tarkastelussa huomioidaan myös toteutusnäkökulma. Vaikka arviointi koskee ohjelmakautta 2014–2020, katse kohdistuu arvioinnissa vahvasti myös tulevalle ohjelmakaudelle.



Kuva 1. Arvioinnin viitekehys

Tässä arvioinnissa on tarkasteltu ainoastaan Keski-Suomen ELY:n rahoittamia hankkeita. Maakuntien liitojen rahoittamat hankkeet eivät kuuluneet tämän arviointitoimeksiannon piiriin. Keski-Suomen ELY-keskuksen rahoittamia hanketyyppejä ovat olleet:

- EAKR
 - Yrityksen kehittämisavustus, (kehittäminen, investointi & investointi ja kehittäminen)
 - Yritysten toimintaympäristön kehittämisavustus (kehittäminen, investointi & investointi ja kehittäminen)
 - Ympäristöön ja luonnonvaroihin liittyvä kehittämishanke
- ESR
 - ELY-keskuksen itse toteuttama työllisyyden ja osaamisen edistämiseen sekä sosiaaliseen osallisuuteen liittyvä kehittämishanke
 - Julkiset työvoimapalvelut -hanke
 - Työllisyyden ja osaamisen edistämiseen sekä sosiaaliseen osallisuuteen liittyvä kehittämishanke

ARVIOINNIN AINEISTOT

Arvioinnissa kerättiin tietoa toteuttamalla kyselyt yrityksille ja ESR-hanketoteuttajille sekä haastattelemalla hanketoteuttajia ja asiantuntijoita. Lisäksi hyödynnettiin EURA2014- ja Yrtti2 järjestelmien rahoitus- ja indikaattoritietoja. EURA:n raporteista peräisin olevat rahoitustiedot ovat maksettua rahoitusta ja Yrtti2-raportin tiedot ovat myöntöjä. EAKR:n osalta em. järjestelmien tiedot ovat toukokuun 2023 mukaisia ja ESR:n osalta indikaattoritiedot ovat syyskuulta 2023.

ESR-hankkeiden toimeenpanoa varten aloitus- ja lopetuslomakkeiden avulla kootaan tietoa hankkeiden asiakasmääristä ja toteuttajatahoista, joita kutsutaan tuotosindikaattoreiksi. Aloitus- ja lopetuslomakkeiden avulla saadaan tietoa myös hankkeen tuloksista, joita kutsutaan tulosindikaattoreiksi. Kestävää kasvua ja työtä 2014–2020-ohjelma-asiakirjassa (s. 107-127) on määritelty ne tavoiteltuja asiakasmääriä ja hankkeiden toteuttajatahoja koskevat tuotosindikaattorit, joille on asetettu määrällinen tai prosentuaalinen tavoite. Valtakunnallisesti on asetettu prosentuaaliset tavoitteet sille, kuinka moni osallistuja saa osuvamman työelämään vaatimuksiin vastaavan koulutuksen (81,7 %) ja kuinka monessa hankkeisiin osallistuneissa työorganisaatioissa hyvinvointi on parantunut (80 %). Prosentuaaliset tavoitteet ovat myös alle 30-vuotiaista osallistujista, jotka ovat siirtyneet työelämään hankkeen jälkeen (30 %) yli 54-osallistujista, jotka ovat siirtyneet työelämään hankkeen toimenpiteiden jälkeen (23 %) sekä alle

25-vuotiaista osallistujista, jotka ovat siirtyneen koulutukseen hankkeen jälkeen (50 %). Muut tulosindikaattorit ovat määrällisiä tavoitteita, joita nimitetään vertailuluvuksi.

Tässä arvioinnissa esitellään ohjelman toimeenpanoa ja vaikuttavuutta koskeissa ESR-taulukoissa ohjelmakohtaiset tuotos- ja tulosindikaattorit, sillä ne mahdollistavat tavoitteiden ja toteutuman vertailun. Muut hankkeiden volyyymistä ja asiakkaiden hankkeiden jälkeisestä toiminnasta kertovat tuotos- ja tulosindikaattorit esitellään liitteen taulukossa 41.

Haastattelut toteutettiin syys- ja lokakuun 2023 aikana. Arvioinnissa haastateltiin 23 henkilöä. Haastateltavia oli kaikista maakunnista ja sekä EAKR- että ESR-näkökulmat huomioitiin kaikkien maakuntien osalta. Haastateltavat olivat maakuntien ns. perus-ELY-keskuksia ja suurimpiin ESR-hanketoteuttajiin lukeutuvia ammattikorkeakouluja ja muita koulutusorganisaatioita sekä kuntia.

Arvioinnin kyselyt yrityksille ja ESR-hanketoteuttajille olivat avoinna loka-marraskuussa noin kahden viikon ajan. ESR-hanketoteuttajien kyselyyn saatiin 144 vastausta ja vastausprosentti oli 36 %. EAKR-yrityskyselyyn saatiin 250 vastausta ja vastausprosentti oli 14 %.

ARVIOINNIN TULOSSIIN VAIKUTTANEET TEKIJÄT

ESR-hankkeiden tulosten arvioinnissa on tärkeää huomioida se, että EURA-tietojärjestelmästä käytettiin syyskuun 2023 tietoja. Ajankohtana osa hankkeista oli käynnissä arvioinnin aikana tai ne eivät olleet jättäneet loppuraporttia. Tämä koskee etenkin REACT-EU-lisärahoituksella toteutettuja hankkeita. Arvioinnin tulokset ovat siten suuntaa antavia, kun hankkeisiin osallistuneiden lopputilanteesta kertovia lomakkeita ei ollut tallentunut tietokantaan. ESR-hankkeiden lopetuslomakkeiden saaminen on myös todennäköisesti jäämässä tavoitetta alhaisemmalle tasolle, sillä korona-aikana hankkeilla oli paljon haasteita lopetuslomakkeiden saamisessa.

Pieni joukko EAKR-hankkeita on niin ikään ollut vielä arvioinnin toteutusajankohtana käynnissä, etenkin REACT-EU-lisärahoituksen osalta. On myös huomioitava, että hankkeiden maksatuksia ja loppuraportointi tapahtuu hankkeiden päättymisen jälkeen, joka viivästyttää myös indikaattorituotosten kirjaamista.

Tämä arviointi on rajattu ainoastaan Keski-Suomen ELY-keskuksen rahoittamiin hankkeisiin. Näin ollen arvioinnin tulokset eivät kuvaa tarkasteltujen maakuntien rakennerahastorahoituksen kokonaisvaikuttavuutta.

LÄNSI-SUOMEN RR-ELY-ALUE

Keski-Suomen ELY-keskuksen rahoittamille hankkeille on maksettu Länsi-Suomen rakennerahastoalueella kaikkiaan noin 130,8 miljoonaa euroa EAKR-rahoitusta. Rahoitettuja hankkeita on alueella ollut kaikkiaan 2 174 kappaletta. Julkista rahoitusta on maksettu eniten Keski-Suomessa (noin 32,4 miljoonaa euroa) ja Keski-Pohjanmaalla (noin 22,1 miljoonaa euroa.) Vähiten rahoitusta on maksettu Pohjanmaalla (noin 10,8 miljoonaa euroa) ja Etelä-Pohjanmaalla (noin 12,8 miljoonaa euroa). Hankkeille maksetun julkisen rahoituksen ohella hankkeita toteuttavat yritykset panostavat omarahoitusosuuksien muodossa hankkeisiin huomattavan määrän yksityistä rahaa, jonka määrä riippuu rahoitetuista hanketyypeistä ja niissä vaadittavan omarahoitusosuuden suuruudesta.

Rahoitusta maksetaan maakunnilla käytettävissä olevan rahoituskehityksen rajoissa. Ohjelmakauden viimeistenkin hankkeiden päättyessä vuoden 2023 lopulla kuvaa maksetun rahoituksen määrä hyvin myös maakunnan rahoituskehityksen kokoa. Maksettu rahoitus kuvaa niitä panoksia, joilla tässä arvioinnissa tarkasteltavat tulokset ja vaikutukset on saatu aikaan tuotosten raportoinnin tapahtuessa maksatusten yhteydessä.

Taulukko 1. Keski-Suomen ELY-keskuksen maksama EAKR-rahoitus maakunnittain (Lähde Eura-järjestelmä, toukokuu 2023)

Maakunta	Hanke lkm	EU ja valtio yhteensä	Kunta yhteensä	Muu julkinen yhteensä	Julkinen rahoitus yhteensä	Yksityinen yhteensä	RAHOITUS YHTEENSÄ
Etelä-Pohjanmaa	184	12 503 217	23 704	229 705	12 756 626	57 921 169	70 677 795
Keski-Pohjanmaa	247	20 742 338	201 176	1 186 116	22 129 629	36 060 741	58 190 370
Keski-Suomi	441	31 773 222	413 298	199 350	32 385 870	88 114 047	120 499 917
Pirkanmaa	444	18 320 176	-	47 319	18 367 495	29 523 568	47 891 063
Pohjanmaa	287	10 551 239	133 766	158 292	10 843 297	22 848 719	33 692 016
Satakunta	216	17 275 594	206 483	580 290	18 062 367	62 870 653	80 933 020
Varsinais-Suomi	355	16 155 993	59 469	64 397	16 279 859	32 566 781	48 846 640
Kaikki yhteensä	2 174	127 321 779	1 037 896	2 465 469	130 825 143	329 905 678	460 730 821

Länsi-Suomen rakennerahastoalueella on maksettu kaikkiaan noin 143,2 miljoonaa euroa ESR-rahoitusta. Toteutettuja ESR-hankkeita on kaikkiaan 545 kappaletta. ESR-rahoitusta on maksettu eniten Keski-Suomessa (noin 33 miljoonaa euroa) ja Pirkanmaalla (noin 29 miljoonaa euroa). Vähiten ESR-rahoitusta on maksettu Pohjanmaalla (noin 9,9 miljoonaa euroa) ja Etelä-Pohjanmaalla noin 13,5 miljoonaa euroa). Maksetut summat ovat sidonnaisia valtuuskehyksiin.

Taulukko 2. Keski-Suomen ELY-keskuksen maksama ESR-rahoitus maakunnittain (Lähde Eura-järjestelmä, toukokuu 2023)

Maakunta	Hanke lkm	EU ja valtio yhteensä	Kunta yhteensä	Muu julkinen yhteensä	Julkinen rahoitus yhteensä	Yksityinen yhteensä	RAHOITUS YHTEENSÄ
Etelä-Pohjanmaa	62	10 463 850	2 025 936	1 036 412	13 526 197	828 768	14 354 965
Keski-Pohjanmaa	56	14 006 190	2 815 469	648 666	17 470 326	552 208	18 022 534
Keski-Suomi	126	25 420 503	4 467 442	3 089 001	32 976 947	749 222	33 726 168
Pirkanmaa	109	23 881 596	2 869 549	2 274 903	29 026 048	2 055 389	31 081 436
Pohjanmaa	38	8 273 206	1 342 585	301 325	9 917 116	425 597	10 342 713
Satakunta	74	16 070 074	2 672 772	1 458 587	20 201 433	648 869	20 850 303
Varsinais-Suomi	80	15 951 764	2 138 610	1 981 746	20 072 120	782 824	20 854 945
Kaikki yhteensä	545	114 067 184	18 332 362	10 790 641	143 190 187	6 042 876	149 233 063

2. Etelä-Pohjanmaa

2.1 Ohjelman toimeenpano

EAKR

Etelä-Pohjanmaalla Keski-Suomen ELY-keskuksen EAKR-rahoituksella on toteutettu kaikkiaan 184 hanketta, joiden yhteenlaskettu maksettu julkinen rahoitus on ollut noin 12,7 miljoonaa euroa. Hankkeisiin on myös käytetty yksityistä rahaa liki 57 miljoonaa euroa. Rahoitusta on kohdennettu etenkin erityistavoitteisiin 2.1. Pk-yritysten kasvun ja kansainvälistymisen edistäminen ja 3.1. Pk-yritysten energiatehokkuuden edistäminen. Keski-Suomen ELY-keskuksen maksaman REACT-EU-lisärahoituksen osuus Pohjanmaalla on ollut liki 1,9 miljoonaa euroa. Rahoitus on maksettu erityistavoitteesta 12.1. Pk-yritystoiminnan vahvistaminen erityisesti digitalisaation ja vihreän talouden näkökulmasta.

Etelä-Pohjanmaan yrityksen kehittämisavustukset ovat olleet huomattavan investointipainotteisia, sillä rahoituksesta on suunnattu investointeihin 62 % ja investointien ja kehittämisen yhdistelmiin 19 % (Liite 3, taulukko 44.) Toimialoittain tarkasteltuna rahoitusta on kohdennettu etenkin metalli- ja puuteollisuuden toimialoille (Liite 3, taulukko 45.)

Taulukko 3. Etelä-Pohjanmaan maksettu EAKR-yritystukihankkeiden rahoitus erityistavoitteittain (Lähde Eura-järjestelmä, toukokuu 2023)

Erityistavoite	Hanke lkm	EU ja valtio yht.	Kunta yht.	Muu julkinen yht.	Julkinen rahoitus yht.	Yksityinen yht.	Yhteensä
1.1. Uuden liiketoiminnan luominen	8	252 517	-	-	252 517	433 443	685 960
2.1. Pk-yritysten kasvun ja kansainvälistymisen edistäminen	129	7 286 427	-	229 705	7 516 132	32 604 342	40 120 474
3.1. Pk-yritysten energiatehokkuuden edistäminen	21	3 128 639	-	-	3 128 639	17 511 799	20 640 438
12.1. Pk-yritystoiminnan vahvistaminen erityisesti digitalisaation ja vihreän talouden näkökulmasta	26	1 835 634	23 704	-	1 859 338	7 371 585	9 230 923
Kaikki yhteensä	184	12 503 217	23 704	229 705	12 756 626	57 921 169	70 677 795

ESR

Etelä-Pohjanmaalla Keski-Suomen ELY-keskuksen ESR-rahoituksella on toteutettu kaikkiaan 62 hanketta, joiden yhteenlaskettu maksettu julkinen rahoitus on ollut noin 13,5 miljoonaa euroa. Rahoitusta on kohdennettu etenkin erityistavoitteisiin 6.1. Nuorten ja muiden heikossa työmarkkina-asetuksessa olevien työllistymisen edistäminen ja 9.1. Siirtymävaiheita ja koulutuksellista tasa-arvoa tukevien palveluiden parantaminen. ESR-toimenpiteisiin suuntautunutta REACT-EU-lisärahoitusta on maksettu maakunnassa noin 0,7 miljoonaa.

Taulukko 4. Etelä-Pohjanmaan maksettu ESR-rahoitus erityistavoitteittain (Lähde Eura-järjestelmä, toukokuu 2023)

Erityistavoite	Hankke lkm	EU ja valtio yht.	Kunta yht.	Muu julkinen yht.	Julkinen rahoitus yht.	Yksityinen yht.	Kaikki yht.
6.1. Nuorten ja muiden heikossa työmarkkina-asetuksessa olevien työllistymisen edistäminen	14	3 392 200	828 534	25 059	4 245 793	532 205	4 777 998
7.1. Tuottavuuden ja työhyvinvoinnin parantaminen	8	1 008 216	22 091	228 144	1 258 451	71 576	1 330 026
8.1. Työ- ja koulutusurien sukupuolenmukaisen eriytymisen lieventäminen	2	215 203	-	71 735	286 938	-	286 938
9.1. Siirtymävaiheita ja koulutuksellista tasa-arvoa tukevien palveluiden parantaminen	12	2 149 714	660 881	140 469	2 951 065	134 010	3 085 075

9.2. Kasvu- ja rakennemuutosalojen koulutuksen tarjonnan ja laadun parantaminen	10	1 405 843	107 152	293 212	1 806 207	72 945	1 879 152
10.1. Työelämän ulkopuolella olevien työ- ja toimintakyvyn parantaminen	7	1 698 351	403 187	151 334	2 252 871	-	2 252 871
12.3. Digitaalisten taitojen parantaminen	5	395 069	4 091	76 645	475 805	18 032	493 836
12.4. Yritysten ja yrittäjien muutoskyvykkyyden lisääminen	4	199 255	-	49 814	249 068	-	249 068
Kaikki yhteensä	62	10 463 850	2 025 936	1 036 412	13 526 197	828 768	14 354 965

Etelä-Pohjanmaalla on ESR-hankkeisiin osallistunut noin 8500 henkilöä. Luku pitää sisällään kaikki henkilöosallistujat (taulukko 5 ja liite 1, taulukko 41). Alueen hankkeisiin on osallistunut noin 770 mikro- ja pk-yritystä. Hankkeisiin on osallistunut noin 2000 henkilöä, jotka ovat perusasteen koulutuksen varassa. Osallistujista noin 1100 on ollut pitkäaikaistyöttömiä ja noin 200 työn ja koulutuksen ulkopuolella. Useimmat osallistujat ovat olleet työttömiä ja työvoiman ulkopuolella olevia nuoria, sillä noin 840 hankkeisiin osallistujista on ollut alle 30-vuotiaita, kun yli 54-vuotiaita työttömiä ja työvoiman ulkopuolella olevia asiakkaita on ollut noin 120.

Taulukko 5. ESR:n yhteiset- ja ohjelmakohtaiset tuotosindikaattorit (4A ja 4B) Etelä-Pohjanmaalla

Indikaattori	6.1	7.1	8.1	9.1	9.2	10.1	12.3	12.4	Kaikki yht.
4A Kaikki hankkeisiin osallistuneet henkilöt yhteensä	2266	461	85	3596	586	1001	379	142	8516
4A CO20 Työmarkkinaosapuolten tai kansalaisjärjestöjen täysin tai osittain toteuttamien hankkeiden lkm, yhteensä	1	0	0	0	1	0	1	0	3
4A CO21 Naisten kestävä osallistumista työelämään ja siellä etenemistä tukevien hankkeiden lukumäärä, yhteensä	0	0	2	0	0	0	0	0	2
4A CO22 Julkishallintoon tai julkisiin palveluihin kansallisella, alueellisella tai paikallisella tasolla kohdistuvien hankkeiden lukumäärä, yhteensä	0	0	0	1	0	0	0	0	1
4A CO23 Tuettujen mikroyritysten sekä pk-yrityksen lukumäärä, yhteensä	198	226	71	90	169	13	53	83	766
4B 40 Työttömät ja työelämän ulkopuolella olevat alle 30-vuotiaat osallistujat, yhteensä	838								838
4B 41 Työttömät ja työelämän ulkopuolella olevat yli 54-vuotiaat osallistujat, yhteensä	182								182
4B 44 Työttömät ja työlliset, ml. Itsenäiset ammatinharjoittajat, yli 54-vuotiaat osallistujat, yhteensä		117							117
4B 45 Työelämän ulkopuolella olevat miehet ja työttömät miehet, yhteensä			0						0
4B 46 Yrittäjinä toimivat naiset, yhteensä Keski-Suomessa ei hankkeita			59						59

4B 47 Osallistuvat opinto-ohjaajat, uraneuvojat ja muut ohjauspalveluiden asiantuntijat, yhteensä				315	0				315
4A CO02 Pitkäaikaistyöttömät, yhteensä	648	0	0	87	0	338	55	0	1128
4A CO04 Työelämän ulkopuolella olevat, jotka eivät ole koulutuksessa, yhteensä	106	0	0	0	0	128	0	0	234
4B CO09 Henkilöt, joilla on alemman perusasteen (ISCED 1) tai ylemmän perusasteen (ISCED 2) koulutus, yhteensä	347	0	0	1456	0	208	35	0	2046

2.2 Vaikuttavuus

EAKR

Hankkeiden raportoimien EURA-indikaattoritietojen perusteella rahoituksella on mm. vaikutettu yritysten liikevaihdon ja henkilöstömäärän kasvuun (110 yritystä), luotu uusia työpaikkoja (264 työpaikkaa) ja edistetty kansainvälisen liiketoiminnan ja viennin syntymistä. Yrtti2-järjestelmän tietojen perusteella hankkeiden on arvioitu kasvattaneen tukea saaneiden yritysten liikevaihtoa noin 123 miljoonaan euroa ja kasvattaneen vientiä noin 57 miljoonaa euroa. Vähähiilisyttä on puolestaan edistetty 112 yrityksessä ja säästetyn energian määräksi on raportoitu noin 53 MWh/v.

Taulukko 6. Etelä-Pohjanmaan EAKR-yritystukihankkeiden indikaattoritoteumat erityistavoitteittain (Lähde Eura-järjestelmä, toukokuu 2023)

Erityistavoite	1.1.	2.1.	3.1.	12.1.	Kaikki yhteensä
Hanke lkm	8	129	21	26	184
Maksettu julkinen rahoitus yhteensä	252 517	7 516 132	3 128 639	1 859 338	12 756 626
CO05 Uudet tuella aikaansaadut yritykset	2	0	0	0	2
6 Pk-yritykset, jotka aloittavat uuden liiketoiminnan	6	0	4	5	15
7 Pk-yritykset, joissa merkittävä liikevaihdon tai henkilöstön lisäys	4	78	15	13	110
CO08 Uudet tuella aikaansaadut työpaikat yrityksissä	6	179	62	17	264
CO08.1 Uudella tuella aikaansaaduista työpaikoista, naisten	0	46	18	7	71
8 Vähähiilisyttä edistävät yritykset	5	88	19	0	112
12 Pk-yritykset, jotka aloittavat viennin tai laajentavat uudelle vientimarkkina-alueelle	0	62	6	0	68
13 Yrityksissä säästetty energia, MWh/v	0	52 353	843	0	53 196
11 Pk-yritykset hankkeessa, jossa keskeinen tavoite yritysten kasvu ja kansainvälinen liiketoiminta	2	91	15	17	125
14 Yrityksissä toteutettavat vähähiilisyttä edistävät demonstraatiot	0	0	2	0	2
25 Uudet tuella aikaansaadut t&k&i -työpaikat	0	0	0	5	5
CO28 Yritykset, jotka kehittävät uuden tai merkittävästi parannetun tuotteen markkinoille (tuote on uusi markkinoilla)	0	0	0	10	10
CO29 Yritykset, jotka kehittävät uuden tai merkittävästi parannetun tuotteen markkinoille (tuote on uusi yrityksille)	0	0	0	6	6

Yrityksille suunnatussa kyselyssä vastaajia pyydettiin valitsemaan enintään kolme hankkeen keskeisintä pitkäaikaista vaikutusta. Selkeästi eniten hankkeilla oli vaikutettu liikevaihdon kasvuun. Seuraavaksi eniten mainintoja keräsivät yrityksen tuotantoteknologian paraneminen, yrityksen tuottavuuden paraneminen ja tuotekehitystyön tuloksena syntyneet uudet tuotteet. Uusien tuotteiden syntyminen ei ole ilmennyt lukumääräisesti merkittävästi vielä indikaattorituotosten raportointivaiheessa, vaan se on nähtävissä hiukan pidemmällä aikavälillä syntyvänä vaikutuksena, jolla on kuitenkin huomattavaa merkitystä pk-yritysten kasvun ja kansainvälistymisen edistämiseksi. Toiseksi eniten mainintoja saanut tuotantoteknologian paraneminen lienee myös monissa tapauksissa edellytys vähähiilisyden edistämiseksi ja energian säästämiseksi.

Yritysten näkemyksissä korostui myös rahoituksen merkitys liiketoiminnan pitkäjänteisessä kehittämisessä. Rahoitus on monin paikoin vain alkusysäys investoinnin tai kehittämisen aikaansaamiseen. Tuotannon ja tuotteiden kehittäminen, digitalisaation hyödyntäminen, prosessin ja osaamisen kehittyminen ovat vain joitain esimerkkejä toimista, joilla on pitkälle kantavia vaikutuksia yrityksen kasvun ja kansainvälistymisen edistämiseen.

Kyselyn mukaan rahoitus on vaikuttanut monin tavoin yritysten strategiseen kehittämiseen. Rahoitus on monin paikoin mahdollistanut yritysten tulevaisuuden suuntaa tukevien investointien toteuttamisen ja tukenut monipuolisesti liiketoiminnan kehittämistä. Rahoitus on myös mahdollistanut tulevaisuuteen suuntaavien pilotointien ja TKI-toiminnan kehittämistä, joihin on etenkin ohjelmakauden loppupuolen haasteellisessa toimintaympäristössä ollut vaikea muutoin panostaa.

Etelä-Pohjanmaan yritysten kehittämisavustusten keskeisimmät pitkäaikaiset vaikutukset (N=28)



Kuva 2. Etelä-Pohjanmaa yritysten kehittämisavustusten keskeisimmät pitkäaikaiset vaikutukset.

ESR

Etelä-Pohjanmaalla yli 54-vuotiaat ovat päässeet hankkeiden jälkeen työelämään suhteessa useammin kuin alle 30-vuotiaat hankkeisiin osallistuneet. Keskimäärin 75 prosentissa hankkeista osallistujat ovat saaneet työelämään osuvamman koulutuksen osallistuneista. Osuus on lähellä valtakunnallista 81,7 prosentin keskiarvoa ja ylittyy alueella toteutetuissa kasvu- ja rakennemuutosalan koulutusta tarjonneissa hankkeissa, joissa osuus on 88 %. Hankkeiden vaikutuksesta osallistujien työ- ja toimintakyky on kasvanut enemmän kuin Länsi-Suomen hankkeissa keskimäärin. Etelä-Pohjanmaan hankkeisiin osallistuneista organisaatioissa on hyvinvointi parantunut hieman valtakunnallista keskiarvoa vähemmän (alueen toteutuma 67 % ja valtakunnallinen tavoite 80 %).

Taulukko 7. ESR:n ohjelmakohtaiset tulosindikaattorit (2C) Etelä-Pohjanmaalla

Indikaattori	6.1	7.1	8.1	9.1	9.2	10.1	12.3	12.4	Kaikki yht.
2C 30 Alle 30-vuotiaat osallistujat, jotka ovat työelämässä jättäessään toimen, yhteensä (vertailuluku 776)	115								115
2C 31 Yli 54-vuotiaat osallistujat, jotka ovat työelämässä jättäessään toimen, yhteensä (vertailuluku 169)	52								52
2C 32 Hankkeisiin osallistuneiden työorganisaatioiden parantunut hyvinvointi, yhteensä (vertailuluku 70)		47							47
2C 34 Alle 25-vuotiaat osallistujat, jotka ovat koulutuksessa jättäessään toimen, yhteensä (vertailuluku 44)				0	0				0
2C 35 Osallistujille osuvampi koulutus työelämän vaatimuksiin (vertailuluvut 9.1 3041 ja 9.2 227, yht. 3268)				2237	200				2437
2C 36 Osallistujien parantunut työ- tai toimintakyky - aloitushetki, muut, yhteensä						5,8			5,8
2C 36 Osallistujien parantunut työ- tai toimintakyky - lopetushetki, muut, yhteensä						6,2			6,2

Kyselyn perusteella Etelä-Pohjanmaalla on saatu aikaan keskimääräistä enemmän vaikutuksia nuorten ja heikossa työmarkkina-asemassa olevien työllistymisessä sekä työelämän ulkopuolella olevien henkilöiden työ- ja toimintakyvyn parantumisessa. Näissä koki tapahtuneen huomattavaa muutosta noin kaksi kolmasosaa Etelä-Pohjanmaan vastaajista, kun keskimäärin vastaavaa muutosta koettiin noin kolmasosassa alueista. (ks. liite 1 kuvat 19-20).

Kyselyn avovastausten mukaan Etelä-Pohjanmaalla on saatu aikaan hankkeissa tavoiteltuja tuloksia, joita oli kirjattu hankesuunnitelmaan. Hankkeiden tuloksena on syntynyt uusia toimintamalleja, jotka ovat vakiintuneet osaksi perustyötä. Hankkeiden myötä on pystytty tarjoamaan ns. matalan kynnyksen työkokeilupajakoja ja sen myötä mahdollisesti myöhemmin työpaikkoja asiakkaille. Hankkeissa on pystytty vakiinnuttamaan työpajatoimintaa osaksi organisaatioiden perustyötä. Hankkeiden vaikutuksesta on kehitetty oppimisympäristöjä, joita voivat käyttää myös heikoimmassa asemassa olevat asiakkaat. Oppimisympäristöjen avulla on voitu lisätä kouluttautumisen mahdollisuuksia ja vahvistaa sen myötä osallistujien osaamista.

3. Keski-Pohjanmaa

3.1 Ohjelman toimeenpano

EAKR

Keski-Pohjanmaalla Keski-Suomen ELY-keskuksen EAKR-rahoituksella on toteutettu kaikkiaan 247 hanketta, joiden yhteenlaskettu myönnetty julkinen rahoitus on ollut noin 22,1 miljoonaa euroa. Hankkeisiin on myös käytetty yksityistä rahaa noin 36 miljoonaa euroa. Rahoitusta on kohdennettu etenkin erityistavoitteisiin 2.1. Pk-yritysten kasvun ja kansainvälistymisen edistäminen ja 3.1. Pk-yritysten energiatehokkuuden edistäminen. Keski-Suomen ELY-keskuksen maksaman REACT-EU-lisärahoituksen osuus Keski-Pohjanmaalla on ollut liki 2,2 miljoonaa euroa. Rahoitus on maksettu erityistavoitteesta 12.1. Pk-yritystoiminnan vahvistaminen erityisesti digitalisaation ja vihreän talouden näkökulmasta.

Keski-Pohjanmaan yrityksen kehittämisavustukset ovat olleet huomattavan investointipainotteisia, sillä rahoituksesta on suunnattu investointeihin 41 % ja investointien ja kehittämisen yhdistelmiin 37 % (Liite 4, taulukko 52.) Toimialoitain tarkasteltuna rahoitusta on kohdennettu monipuolisesti valmistavan teollisuuden toimialoille. Suurimpien rahoitettujen toimialojen joukossa on metalliteollisuutta, laivojen ja veneiden rakentamista, muovituotteiden valmistusta ja elintarviketeollisuutta. (Liite 4, taulukko 53.)

Taulukko 8. Keski-Pohjanmaan maksettu EAKR-yritystukihankkeiden rahoitus erityistavoitteittain (Lähde Eura-järjestelmä, toukokuu 2023)

Erityistavoite	Hanke lkm	EU ja valtio yht.	Kunta yht.	Muu julkinen yht.	Julkinen rahoitus yht.	Yksityinen yht.	Yhteensä
1.1. Uuden liiketoiminnan luominen	36	1 493 282	31 802		1 525 084	2 024 611	3 549 695
2.1. Pk-yritysten kasvun ja kansainvälistymisen edistäminen	134	10 477 806	40 916	846 062	11 364 784	21 285 246	32 650 030
3.1. Pk-yritysten energiatehokkuuden edistäminen	27	3 884 794		222 750	4 107 544	6 660 263	10 767 807
3.2. Uusiutuvan energian ja energiatehokkaiden ratkaisujen kehittäminen	4	188 834			188 834	192 081	380 915
4.1. Tutkimus-, osaamis- ja innovaatiokeskittymien kehittäminen alueellisten vahvuuksien pohjalta	2	174 565	41 098	33 716	249 378		249 378
5.1. Yritysten innovaatiotoiminnan vahvistaminen	21	2 422 587	87 360	27 263	2 537 210	2 766 334	5 303 544
12.1. Pk-yritystoiminnan vahvistaminen erityisesti digitalisaation ja vihreän talouden näkökulmasta	23	2 100 470		56 325	2 156 795	3 132 206	5 289 001
Kaikki yhteensä	247	20 742 338	201 176	1 186 116	22 129 629	36 060 741	58 190 370

ESR

Keski-Pohjanmaalla Keski-Suomen ELY-keskuksen ESR-rahoituksella on toteutettu kaikkiaan 56 hanketta, joiden yhteenlaskettu maksettu julkinen rahoitus on ollut noin 17,5 miljoonaa euroa. Rahoitusta on kohdennettu etenkin erityistavoitteisiin 6.1. Nuorten ja muiden heikossa työmarkkina-asetassa olevien työllistymisen edistäminen ja 9.1. Siirtymävaiheita ja koulutuksellista tasa-arvoa tukevien palveluiden parantaminen. ESR-toimenpiteisiin suuntautunutta REACT-EU-lisärahoitusta on maksettu maakunnassa noin 0,5 miljoonaa.

Taulukko 9. Keski-Pohjanmaan maksettu ESR-rahoitus erityistavoitteittain (Lähde Eura-järjestelmä, toukokuu 2023)

Erityistavoite	Hanke lkm	EU ja valtio yht.	Kunta yht.	Muu julkisen yht.	Julkinen yht.	Yksityinen yht.	Kaikki rahoitus yht.
6.1. Nuorten ja muiden heikossa työmarkkina-asetassa olevien työllistymisen edistäminen	11	4 103 129	771 846		4 874 975	240 197	5 115 171
7.1. Tuottavuuden ja työhyvinvoinnin parantaminen	8	1 756 585	171 171	42 792	1 970 548	223 992	2 194 540
8.1. Työ- ja koulutusurien sukupuolenmukaisen eriytymisen lieventäminen	1	111 811	12 480	15 473	139 764		139 764
9.1. Siirtymävaiheita ja koulutuksellista tasa-arvoa tukevien palveluiden parantaminen	15	3 597 135	891 195	176 088	4 664 418	85 737	4 750 155
9.2. Kasvu- ja rakennemuutosalojen koulutuksen tarjonnan ja laadun parantaminen	9	2 169 345	458 102	229 843	2 857 290		2 857 290
10.1. Työelämän ulkopuolella olevien työ- ja toimintakyvyn parantaminen	8	1 872 100	458 756	139 649	2 470 505		2 470 505
12.3. Digitaalisten taitojen parantaminen	1	149 547	12 745	24 642	186 934		186 934
12.4. Yritysten ja yrittäjien muutoskyvykkyyden lisääminen	3	246 539	39 175	20 178	305 892	2 282	308 174
Kaikki yhteensä	56	14 006 190	2 815 469	648 666	17 470 326	552 208	18 022 534

Keski-Pohjanmaalla toteutettuihin ESR-hankkeisiin on osallistunut noin 7300 henkilöä. Luku sisältää kaikki hankkeisiin osallistuneet henkilöt yhteensä. (taulukko 10 ja liite 1, taulukko 41). Hankkeisiin on osallistunut 400 mikro- ja pk-yritystä. Hankkeisiin osallistujista noin 400 on ollut alle 30-vuotiaita työttömiä tai työmarkkinoiden ulkopuolella oleva henkilöä, ja yli 54-vuotiaita työttömiä henkilöitä on ollut noin 110. Hankkeisiin on osallistunut noin 100 opinto-ohjaajaa tai muuta ohjauspalveluiden ammattihenkilöä.

Taulukko 10. ESR:n yhteiset- ja ohjelmakohtaiset tuotosindikaattorit (4A ja 4B) Keski-Pohjanmaalla

Indikaattori	6.1	7.1	8.1	9.1	9.2	10.1	12.3	12.4	Kaikki yht.
4A Kaikki hankkeisiin osallistuneet henkilöt yhteensä	1289	1043	16	3032	534	838	265	302	7319
4A CO20 Työmarkkinaosapuolten tai kansalaisjärjestöjen täysin tai osittain toteuttamien hankkeiden lkm, yhteensä	0	0	0	1	0	0	0	0	1
4A CO21 Naisten kestävää osallistumista työelämään ja siellä etenemistä tukevien hankkeiden lukumäärä, yhteensä	0	0	0	0	0	0	0	0	0
4A CO22 Julkishallintoon tai julkisiin palveluihin kansallisella, alueellisella tai paikallisella tasolla kohdistuvien hankkeiden lukumäärä, yhteensä	0	0	0	0	0	0	0	0	0
4A CO23 Tuettujen mikroyritysten sekä pk-yrityksen lukumäärä, yhteensä	42	86	0	183	49	6	0	97	396
4B 40 Työttömät ja työelämän ulkopuolella olevat alle 30-vuotiaat osallistujat, yhteensä	397								397
4B 41 Työttömät ja työelämän ulkopuolella olevat yli 54-vuotiaat osallistujat, yhteensä	109								109
4B 44 Työttömät ja työlliset, ml. Itsenäiset ammatinharjoittajat, yli 54-vuotiaat osallistujat, yhteensä		214							214
4B 47 Osallistuvat opinto-ohjaajat, uraneuvojat ja muut ohjauspalveluiden asiantuntijat, yhteensä				64	33				97
4A CO02 Pitkäaikaistyöttömät, yhteensä	558	0	0	96	0	143	0	0	797
4A CO04 Työelämän ulkopuolella olevat, jotka eivät ole koulutuksessa, yhteensä	48	0	0	34	0	235	0	0	317
4B CO09 Henkilöt, joilla on alemman perusasteen (ISCED 1) tai ylemmän perusasteen (ISCED 2) koulutus, yhteensä	259	52	0	1118	0	203	0	28	1660

3.2 Vaikuttavuus

EAKR

Hankkeiden raportoimien EURA-indikaattoritietojen perusteella rahoituksella on mm. vaikutettu yritysten liikevaihdon ja henkilöstömäärän kasvuun (73 yritystä), luotu uusia työpaikkoja (349 työpaikkaa) ja edistetty kansainvälisen liiketoiminnan ja viennin syntymistä. Yrtti2-järjestelmän tietojen perusteella hankkeiden on myös arvioitu mm. kasvattaneen tukea saaneiden yritysten liikevaihtoa noin 145 miljoonaan euroa ja kasvattaneen vientiä noin 45

miljoonaa euroa. Vähähiilisyttä on puolestaan edistetty 53 yrityksessä ja säästetyn energian määräksi on raportoitu 10 220 MWh/v.

Taulukko 11. Keski-Pohjanmaan EAKR-yritystukihankkeiden indikaattoritoteumat erityistavoitteittain (Lähde Eura-järjestelmä, toukokuu 2023)

Erityistavoite	1.1	2.1	3.1	3.2	4.1	5.1	12.1	Kaikki yht.
Hanke lkm	36	134	27	4	2	21	23	247
Julkinen rahoitus yhteensä	1 525 084	11 364 784	4 107 544	188 834	249 378	2 537 210	2 156 795	22 129 629
CO05 Uudet tuella aikaansaadut yritykset	10	0	0	0	0	0	0	10
CO05.1 Uudella tuella aikaansaaduista yrityksistä naisten perustamia	3	0	0	0	0	0	0	3
6 Pk-yritykset, jotka aloittavat uuden liiketoiminnan	11	0	4	0	0	0	3	18
7 Pk-yritykset, joissa merkittävä liikevaihdon tai henkilöstön lisäys	9	47	13	0	0	0	4	73
CO08 Uudet tuella aikaansaadut työpaikat yrityksissä	40	221	79	0	0	0	9	349
CO08.1 Uudella tuella aikaansaaduista työpaikoista, naisten	11	62	26	0	0	0	4	103
8 Vähähiilisyttä edistävät yritykset	7	29	17	0	0	0	0	53
12 Pk-yritykset, jotka aloittavat viennin tai laajentavat uudelle vientimarkkina-alueelle	0	21	10	0	0	0	0	31
13 Yrityksissä säästetty energia, MWh/v	0	119 7	882 3	200	0	0	0	10 220
11 Pk-yritykset hankkeessa, jossa keskeinen tavoite yritysten kasvu ja kansainvälinen liiketoiminta	9	53	9	1	0	8	15	95
14 Yrityksissä toteutettavat vähähiilisyttä edistävät demonstraatiot	0	0	3	2	0	0	0	5
CO04 Muuta tukea kuin rahoitustukea saavat yritykset	0	0	0	1	0	1	0	2
25 Uudet tuella aikaansaadut t&k&i -työpaikat	0	0	0	0	0	0	4	4
25.1 Uudella tuella aikaansaaduista t&k&i -työpaikoista, naisten	0	0	0	0	0	0	1	1
16 Yritykset, jotka käynnistävät t&k&i-toiminnan tai t&k&i-yhteistyön yliopistojen, korkeakoulujen tai tutkimuslaitosten kanssa	0	0	0	0	0	4	0	4
CO28 Yritykset, jotka kehittävät uuden tai merkittävästi parannetun tuotteen markkinoille (tuote on uusi markkinoilla)	0	0	0	0	0	4	3	7
CO29 Yritykset, jotka kehittävät uuden tai merkittävästi parannetun tuotteen markkinoille (tuote on uusi yrityksille)	0	0	0	0	0	8	5	13
20 Yritykset, joihin syntyy uusiutuviin energiaratkaisuihin tai vähähiilisyden tukemiseen perustuvaa uutta liiketoimintaa	0	0	0	0	0	4	0	4
21 Start-up yritykset, joilla on merkittävät valmiudet uuden tuotteen, palvelun tai tuotantomenetelmän kehittämiseen	0	0	0	0	0	3	0	3
22 Yritysten avoimen tiedon ja rajapintojen avulla toteuttamat uudet sovellukset	0	0	0	3	0	0	0	3

23 Yritykset, jotka tuovat markkinoille uuden tai aiemmasta versiosta merkittävästi kehitetyn vähähiilisyttä edistävän tuotteen tai materiaalin	0	0	0	1	0	0	0	1
---	---	---	---	---	---	---	---	---

Yrityksille suunnatussa kyselyssä vastaajia pyydettiin valitsemaan enintään kolme hankkeen keskeisintä pitkäaikaista vaikutusta. Hankkeilla oli vaikutettu hyvin tasaisesti viiteen eri teemaan liittyen. Vaikutuksia on syntynyt etenkin tuotekehitystyön tuloksena syntyvien uusien tuotteiden aikaansaamiseen, yritysten liikevaihdon kasvuun, tuotantoteknologian paranemiseen, tuottavuuden paranemiseen ja yrityksiin syntyvien uusien työpaikkojen muodossa. Nämä suurimmat vaikutukset kytkeytyvät pääosin teemoihin, jotka nousevat esille myös indikaattorituotosten perusteella.

Yritykset kertoivat saadun avustuksen vaikuttaneen monin tavoin yritysten kehittämiseen. Esimerkiksi tuotekehityksen myötä on saatu laajennettua yritysten tuotevalikoimaa ja luotu markkinoille täysin uusia tuotteita, joiden kerrottiin kasvattaneen liikevaihtoa. Useat vastaajat kertoivat myös yritysten toiminnan ja prosessien kehittyneen, joka puolestaan on parantanut tuottavuutta ja tehokkuutta. Toteutettujen investointien nähtiin puolestaan useissa vastauksissa edellytyksenä yrityksen kasvun aikaansaamiselle.

Keski-Pohjanmaan yritysten kehittämisavustusten keskeisimmät pitkäaikaiset vaikutukset (N=22)



Kuva 3. Keski-Pohjanmaan yritysten kehittämisavustusten keskeisimmät pitkäaikaiset vaikutukset.

ESR

Keski-Pohjanmaalla ESR-hankkeisiin osallistuneista on Länsi-Suomen alueen hankkeisiin verrattuna keskimääräistä useampi osallistuja ollut alle 30-vuotias, joka on ohjautunut hankkeen jälkeen työelämään. Myös alle 25-vuotiaiden hankkeen jälkeen koulutukseen ohjautuneiden osuus on ollut suhteessa korkeampi kuin keskimäärin Länsi-Suomessa. Sen sijaan tulokset siitä, missä määrin hankkeisiin osallistuneiden työorganisaatioiden parantunutta hyvinvointia, ovat keskimääräistä heikommat. Alueella 48 % organisaatioista raportoi hyvinvoinnin lisääntymistä, kun valtakunnallisena tavoitteena on 80 prosentin muutos. Keski-Pohjanmaan alueen hankkeisiin osallistuneilla työ- ja toimintakyky on parantunut vain hieman aloitus- ja lopetusvaiheen välisenä aikana. Alueella hankkeisiin osallistuneista 74 prosentilla on saatu aikaan työelämän tarpeisiin osuvampi koulutus, kun valtakunnallisena tavoitteena on 81,7 %. Keskiarvot eivät vaihtelee merkittävästi sen suhteen, onko hankkeilla tavoiteltu kasvu- ja rakennemuutosalojen osaamisessa tapahtuvaa muutosta vai siirtymävaiheita ja koulutuksellista tasa-arvoa.

Taulukko 12. ESR:n ohjelmakohtaiset tulosindikaattorit (2C) Keski-Pohjanmaalla

Indikaattori	6.1	7.1	8.1	9.1	9.2	10.1	12.3	12.4	Kaikki yht.
2C 30 Alle 30-vuotiaat osallistujat, jotka ovat työelämässä jättäessään toimen, yhteensä (vertailuluku 309)	82								82
2C 31 Yli 54-vuotiaat osallistujat, jotka ovat työelämässä jättäessään toimen, yhteensä (vertailuluku 90)	19								19
2C 32 Hankkeisiin osallistuneiden työorganisaatioiden parantunut hyvinvointi, yhteensä (vertailuluku 81)		39							39
2C 34 Alle 25-vuotiaat osallistujat, jotka ovat koulutuksessa jättäessään toimen, yhteensä (vertailuluku 91)				11	0				11
2C 35 Osallistujille osuvampi koulutus työelämän vaatimuksiin, yhteensä+ 2C 35 Vertailuluvut (vertailuluvut 9.1 2493 ja 9.2 412, yht. 2905)				1863	300				2163
2C 36 Osallistujien parantunut työ- tai toimintakyky - aloitushetki, muut, yhteensä						6,6			6,6
2C 36 Osallistujien parantunut työ- tai toimintakyky - lopetushetki, muut, yhteensä						6,7			6,7

Keski-Pohjanmaan ESR-hankkeissa on kyselyn perusteella saavutettu keskimääräistä enemmän muutoksia kaikilla toimintalinjoilla. Suurimmat erot ovat siirtymävaiheita ja koulutuksen tasa-arvoa tukevien palveluiden kehittämisessä sekä työ- ja koulutusurien sukupuolen mukaisen eriytymisen lieventymisessä. Keski-Pohjanmaalla noin kolmasosa vastaajista arvioi sukupuolen mukaisten työ- ja koulutusurien eriytymisen vähentyneen hankkeiden vaikutuksesta, kun vastaavaa mieltä oli noin kymmenesosa muista vastaajista. Noin puolet Keski-Pohjanmaan ja noin reilu neljäsosa muista vastaajista arvioi hankkeiden vaikuttaneen myönteisesti siirtymävaiheiden tuen ja koulutuksen tasa-arvon edistämiseen. (ks. liite 1 kuvat 19-20).

Keski-Pohjanmaan avokyselyvastauksissa tuotiin esille hankkeiden tuloksena kokemuksiin sekä erilaisiin käytäntöihin ja toimintamalleihin liittyvät aikaansaannokset. Hankkeiden tuloksena on syntynyt ratkaisuja digitaitojen kehittämiseen ja etäkoulutukseen. Hankkeissa on kehitetty osallisuutta edistäviä ja syrjäytymistä ehkäiseviä toimintamalleja sekä luotu monialaista työparityötä päihde- ja riippuvuuspalveluihin. Hankkeissa on luotu ratkaisuja, joilla voidaan lisätä sukupuolten välistä tasa-arvoa teknologia-alalla. Keskeiset tulokset liittyvät myös työhyvinvoinnin edistämiseen. Hankkeissa on lisätty tietoa lyhyiden sairauspoissaolojen syistä ja keinoista sairauspoissaolojen ehkäisemiseen sekä poissaoloihin varautumisesta. Kokemustoiminnan malli on koettu hyväksi ja se on otettu käyttöön lyhyiden sairauspoissaolojen ehkäisemisessä ja hyvinvoinnin edistämässä. Työpaikkojen osaamista on kehitetty vahvistamalla uusien teknologioiden vaatimaa osaamista ja tukemalla yrityksissä uusien menetelmien käyttöönottoa, millä voidaan vaikuttaa työelämän tuottavuuteen ja työllisyyteen.

4. Keski-Suomi

4.1 Ohjelman toimeenpano

EAKR

Keski-Suomessa Keski-Suomen ELY-keskuksen EAKR-rahoituksella on toteutettu kaikkiaan 441 hanketta, joiden yhteenlaskettu maksettu julkinen rahoitus on ollut noin 32,4 miljoonaa euroa. Hankkeisiin on myös käytetty yksityistä rahaa noin 88,1 miljoonaa euroa. Rahoitusta on kohdennettu hyvin vahvasti erityistavoitteeseen 2.1. Pk-yritysten kasvun ja kansainvälistymisen edistäminen. Julkiselta rahoitukseltaan seuraavaksi suurimmat erityistavoitteet ovat 1.1. Uuden liiketoiminnan luominen ja 3.1. Pk-yritysten energiatehokkuuden edistäminen. Keski-Suomen ELY-keskuksen maksaman REACT-EU-lisärahoituksen osuus Keski-Suomessa on ollut noin 2,3 miljoonaa euroa. Rahoitus on maksettu etenkin erityistavoitteesta 12.1. Pk-yritystoiminnan vahvistaminen erityisesti digitalisaation ja vihreän talouden näkökulmasta.

Keski-Suomen yritysten kehittämisavustukset ovat jakautuneet hyvin tasaisesti eri tukimuotojen kesken, sillä rahoituksesta on suunnattu investointeihin 31 % ja investointien ja kehittämisen yhdistelmiin 32 % ja kehittämiseen 30 %. (Liite 5, taulukko 60.) Toimialoitain tarkasteltuna rahoitusta on kohdennettu valmistavan teollisuuden osalta etenkin metalli ja sahateollisuuteen. Suurimpien rahoitettujen toimialojen joukossa on myös osaamisvaltaisempia aloja, kuten ohjelmistoala ja liikkeenjohdon konsultointi. (Liite 5, taulukko 61.)

Taulukko 13. Keski-Suomen maksettu EAKR-yritystukihankkeiden rahoitus erityistavoitteittain (Lähde Eura-järjestelmä, toukokuu 2023)

Erityistavoite	Hanke lkm	EU ja valtio yht.	Kunta yht.	Muu julkinen yht.	Julkinen rahoitus yht.	Yksityinen yht.	Yhteensä
1.1. Uuden liiketoiminnan luominen	71	3 966 230	154 522	179 350	4 300 102	5 815 155	10 115 257
2.1. Pk-yritysten kasvun ja kansainvälistymisen edistäminen	255	20 432 900	123 501		20 556 401	66 282 451	86 838 852
3.1. Pk-yritysten energiatehokkuuden edistäminen	28	3 651 726		20 000	3 671 726	10 894 803	14 566 529
3.2. Uusiutuvan energian ja energiatehokkaiden ratkaisujen kehittäminen	8	284 578			284 578	299 122	583 700
5.1. Yritysten innovaatiotoiminnan vahvistaminen	18	1 183 297	93 766		1 277 063	1 427 549	2 704 612
12.1. Pk-yritystoiminnan vahvistaminen erityisesti digitalisaation ja vihreän talouden näkökulmasta	59	2 233 764	41 509		2 275 273	3 374 239	5 649 512
12.2. Tutkimus- ja innovaatiotoiminnan kehittäminen erityisesti digitalisaation edistämisen ja yhteiskunnan hiilineutraalisuustavoitteen toteutumisen näkökulmasta	2	20 727			20 727	20 728	41 455
Kaikki yhteensä	441	31 773 222	413 298	199 350	32 385 870	88 114 047	120 499 917

ESR

Keski-Suomessa Keski-Suomen ELY-keskuksen ESR-rahoituksella on toteutettu kaikkiaan 126 hanketta, joiden yhteenlaskettu maksettu julkinen rahoitus on ollut noin 33 miljoonaa euroa. Rahoitusta on kohdennettu etenkin erityistavoitteisiin 6.1. Nuorten ja muiden heikossa työmarkkina-asetussa olevien työllistymisen edistäminen ja 9.1. Siirtymävaiheita ja koulutuksellista tasa-arvoa tukevien palveluiden parantaminen. Ainoastaan rakennerahasto-ohjelman erityistavoitteelle 8.1. Työ- ja koulutusurien sukupuolenmukaisen eriytymisen lieventäminen ei ole kohdennettu lainkaan rahoitusta. ESR-toimenpiteisiin suuntautunutta REACT-EU-lisärahoitusta on maksettu maakunnassa noin 1,2 miljoonaa.

Taulukko 14. Keski-Suomen maksettu ESR-rahoitus erityistavoitteittain (Lähde Eura-järjestelmä, toukokuu 2023)

Erityistavoite	Hanke lkm	EU ja valtio yht.	Kunta yht.	Muu julkinen yht.	Julkinen rahoitus yht.	Yksityinen yht.	Kaikki yht.
6.1. Nuorten ja muiden heikossa työmarkkina-asetussa olevien työllistymisen edistäminen	36	7 854 725	1 720 380	225 078	9 800 183	380 400	10 180 583
7.1. Tuottavuuden ja työhyvinvoinnin parantaminen	19	3 973 818	458 620	899 314	5 331 752	81 778	5 413 530
9.1. Siirtymävaiheita ja koulutuksellista tasa-arvoa tukevien palveluiden parantaminen	19	5 298 873	1 274 147	599 820	7 172 840	121 168	7 294 008
9.2. Kasvu- ja rakennemuutosalojen koulutuksen tarjonnan ja laadun parantaminen	13	2 159 908	260 152	443 709	2 863 769	35 212	2 898 981
10.1. Työelämän ulkopuolella olevien työ- ja toimintakyvyn parantaminen	28	5 198 009	701 212	750 871	6 650 092	113 747	6 763 839
12.3. Digitaalisten taitojen parantaminen	7	522 045	29 955	89 905	641 905	16 917	658 822
12.4. Yritysten ja yrittäjien muutoskyvykkyyden lisääminen	4	413 125	22 977	80 304	516 405		516 405
Kaikki yhteensä	126	25 420 503	4 467 442	3 089 001	32 976 947	749 222	33 726 168

Keski-Suomessa ESR-hankkeisiin on osallistunut noin 17700 henkilöä. Luku sisältää kaikki hankkeisiin osallistuneet henkilöt yhteensä (taulukko 15 ja liite 1, taulukko 41). Alueen hankkeisiin on osallistunut noin 1800 mikro- ja pk-yritystä. Työttömiä ja työelämän ulkopuolella olevia alle 30-vuotiaita on ollut hankkeiden asiakkaina noin 1150 ja noin 480 yli 54-vuotiaista. Hankkeisiin on osallistunut noin 41000 henkilöä, joilla ei ollut suoritettuna muuta koulutusta kuin perusasteen koulutus. Hankkeisiin osallistuneista noin 3100 oli pitkäaikaistyöttömiä ja noin 660 oli työn ja koulutuksen ulkopuolella.

Taulukko 15. ESR:n yhteiset- ja ohjelmakohtaiset tuotosindikaattorit (4A ja 4B) Keski-Suomessa

Indikaattori	6.1	7.1	9.1	9.2	10.1	12.3	12.4	Kaikki yht.
4A Kaikki hankkeisiin osallistuneet henkilöt yhteensä	4770	2228	3630	1669	4150	779	521	17747
4A CO20 Työmarkkinaosapuolten tai kansalaisjärjestöjen täysin tai osittain toteuttamien hankkeiden lkm, yhteensä	2	0	1	0	3	1	0	7
4A CO21 Naisten kestävä osallistumista työelämään ja siellä etenemistä tukevien hankkeiden lukumäärä, yhteensä	0	0	0	0	1	0	0	1
4A CO22 Julkishallintoon tai julkisiin palveluihin kansallisella, alueellisella tai paikallisella tasolla kohdistuvien hankkeiden lukumäärä, yhteensä	6	3	1	0	2	0	0	12
4A CO23 Tuettujen mikroyritysten sekä pk-yrityksen lukumäärä, yhteensä	352	1155	214	156	53	26	193	1844
4B 40 Työttömät ja työelämän ulkopuolella olevat alle 30-vuotiaat osallistujat, yhteensä	1147							1147
4B 41 Työttömät ja työelämän ulkopuolella olevat yli 54-vuotiaat osallistujat, yhteensä	475							475
4B 44 Työttömät ja työlliset, ml. Itsenäiset ammatinharjoittajat, yli 54-vuotiaat osallistujat, yhteensä		566						566
4B 47 Osallistuvat opinto-ohjaajat, uraneuvojat ja muut ohjauspalveluiden asiantuntijat, yhteensä			97	83				180
4A CO02 Pitkäaikaistyöttömät, yhteensä	1488	0	16	19	1442	138	0	3103
4A CO04 Työelämän ulkopuolella olevat, jotka eivät ole koulutuksessa, yhteensä	76	0	0	0	573	12	0	661
4B CO09 Henkilöt, joilla on alemman perusasteen (ISCED 1) tai ylemmän perusasteen (ISCED 2) koulutus, yhteensä	765	39	1558	491	1094	143	17	4107

4.2 Vaikuttavuus

EAKR

Hankkeiden raportoimien EURA-indikaattoritietojen perusteella rahoituksella on ensinnäkin vaikutettu merkittävässä määrin uusien työpaikkojen syntymiseen. Uusia työpaikkoja on raportoitu syntyneen peräti 909 kappaletta. Merkittävää liikevaihdon tai henkilöstön lisäystä on indikaattoritietojen perusteella tapahtunut 213:ssa tukea saaneessa yrityksessä. Lisäksi 91 yritystä on indikaattoritietojen perusteella aloittanut viennin tai laajentanut uudelle vientimarkkina-alueelle. Yrtti2-järjestelmän tietojen perusteella hankkeiden on arvioitu mm. kasvattaneen tukea saaneiden yritysten liikevaihtoa noin 265 miljoonaan euroa ja kasvattaneen vientiä noin 117 miljoonaa euroa.

Hankkeilla on saatu aikaan uutta liiketoimintaa olemassa olevaa liiketoimintaa kehittämällä, sillä pk-yrityksiä, jotka aloittavat uuden liiketoiminnan on raportoitu 61 kappaletta. Vähähiilisyttä edistäviä yrityksiä on raportoitu 66 kappaletta ja yrityksissä säästetyn energian määräksi on raportoitu noin 8 200 MWh/v.

Taulukko 16. Keski-Suomen EAKR-yritystukihankkeiden indikaattoritoteumat erityistavoitteittain (Lähde Eura-järjestelmä, toukokuu 2023)

Erityistavoite	1.1.	2.1.	3.1.	3.2.	5.1.	12.1.	12.2.	Kaikki yht.
Hanke lkm	71	255	28	8	18	59	2	441
Maksettu julkinen rahoitus yhteensä	4 300 102	20 556 401	3 671 726	284 578	1 277 063	2 275 273	20 727	32 385 870
CO05 Uudet tuella aikaansaadut yritykset	23							23
CO05.1 Uudella tuella aikaansaaduista yrityksistä naisten perustamia	2							2
6 Pk-yritykset, jotka aloittavat uuden liiketoiminnan	38		13			10		61
7 Pk-yritykset, joissa merkittävä liikevaihdon tai henkilöstön lisäys	23	151	15			23	1	213
CO08 Uudet tuella aikaansaadut työpaikat yrityksissä	196	633	52			27	1	909
CO08.1 Uudella tuella aikaansaaduista työpaikoista, naisten	57	181	15			16	1	270
8 Vähähiilisyttä edistävät yritykset	11	32	23					66
12 Pk-yritykset, jotka aloittavat viennin tai laajentavat uudelle vientimarkkina-alueelle		84	7					91
13 Yrityksissä säästetty energia, MWh/v		8 093	133					8 226
11 Pk-yritykset hankkeessa, jossa keskeinen tavoite yritysten kasvu ja kansainvälinen liiketoiminta	10	86	4	3	1	20	1	125
14 Yrityksissä toteutettavat vähähiilisyttä edistävät demonstraatiot			3	1				4
25 Uudet tuella aikaansaadut t&k&i -työpaikat						7	1	8
25.1 Uudella tuella aikaansaaduista t&k&i -työpaikoista, naisten						1	1	2
CO28 Yritykset, jotka kehittävät uuden tai merkittävästi parannetun tuotteen markkinoille (tuote on uusi markkinoilla)					9	10	1	20
CO29 Yritykset, jotka kehittävät uuden tai merkittävästi parannetun tuotteen markkinoille (tuote on uusi yrityksille)					4	16		20
20 Yritykset, joihin syntyy uusiutuviin energiaratkaisuihin tai vähähiilisyden tukemiseen perustuvaa uutta liiketoimintaa					2			2
21 Start-up yritykset, joilla on merkittävät valmiudet uuden tuotteen, palvelun tai tuotantomenetelmän kehittämiseen					6			6
22 Yritysten avoimen tiedon ja rajapintojen avulla toteuttamat uudet sovellukset					1			1
23 Yritykset, jotka tuovat markkinoille uuden tai aiemmasta versiosta merkittävästi kehitetyn vähähiilisyttä edistävän tuotteen tai materiaalin				4				4

Yrityksille suunnatussa kyselyssä vastaajia pyydettiin valitsemaan enintään kolme hankkeen keskeisintä pitkäaikaista vaikutusta. Hankkeilla oli vaikutettu melko laajasti ja tasaisesti useampiin teemoihin. Keskeisimmiksi vaikutuksiksi tunnistettiin ensinnäkin tuotantoon liittyen yrityksen tuotantoteknologian paraneminen ja tuotekehitystyön tuloksena syntyneet uudet tuotteet. Muina keskeisimpinä vaikutuksina vastauksissa nousi esille liikevaihdon kasvu, kansainvälistymisvalmiuksien kehittyminen, uusien työpaikkojen syntyminen ja yrityksen tuottavuuden paraneminen.

Yritykset kuvailevat aikaansaatuja vaikutuksia etenkin uusien tuotteiden tuomien vaikutusten ja liikevaihdon kasvun kautta. Tuen avulla on huomattu kehitystyön positiiviset ja monien yritysten tapauksessa päädytty jatkamaan aloitettua kehittämistyötä. Osa tuotteista on kehitetty vientimarkkinoille ja niiden avulla on kasvatettu onnistuneesti vientiliiketoimintaa. Joissain tapauksissa kovimman kasvun nähdään olevan vasta tulossa, joka kertoo osaltaan kauaskantoisista liiketoimintavaikutuksista. Joidenkin toteutettujen hankkeiden kerrottiin myös vaikuttaneen strategisella tasolla tulevan kehityksen suuntaamiseen esimerkiksi tuotevalikoiman tai viennin kautta.



Kuva 4. Keski-Suomen yritysten kehittämisavustusten keskeisimmät pitkäaikaiset vaikutukset.

ESR

Keski-Suomen ESR-hankkeisiin osallistuneet alle 30-vuotiaat ovat EURA-järjestelmän tilastojen perusteella ohjautuneet useammin työhön kuin koulutukseen. Nuoret ovat ohjautuneet työelämään suhteessa useammin kuin yli 54-vuotiaat hankkeisiin osallistuneet henkilöt. Keski-Suomessa keskimäärin 73 % osaamisen toimintalinjan hankkeista on saavuttanut tavoitteen, missä määrin osallistujat ovat saaneet työelämän vaatimukseen osuvamman koulutuksen. Tulos on hieman parempi kasvu- ja rakennemuutosalan hankkeisiin osallistuneilla (79 %) kuin siirtymävaiheita ja koulutuksellista tasa-arvoa tukevissa hankkeissa (71 %), kun valtakunnallinen tavoite on 81,7 %. Osallistujien työ- ja toimintakyky on parantunut hankkeisiin osallistumisen myötä. Keski-Suomessa hankkeisiin osallistuneiden työorganisaatioiden hyvinvointi on parantunut valtakunnallista 80 prosentin tavoitearvoa selvästi enemmän, sillä hyvinvointi oli parantunut 95 prosentissa hankkeisiin osallistuneista organisaatioista.

Taulukko 17. ESR:n ohjelmakohtaiset tulosindikaattorit (2C) Keski-Suomessa

Indikaattori	6.1	7.1	9.1	9.2	10.1	12.3	12.4	Kaikki yht.
2C 30 Alle 30-vuotiaat osallistujat, jotka ovat työelämässä jättäessään toimen, yhteensä (vertailuluku 1049)	212							212
2C 31 Yli 54-vuotiaat osallistujat, jotka ovat työelämässä jättäessään toimen, yhteensä (vertailuluku 461)	62							
2C 32 Hankkeisiin osallistuneiden työorganisaatioiden parantunut hyvinvointi, yhteensä (vertailuluku 361)		342						342
2C 34 Alle 25-vuotiaat osallistujat, jotka ovat koulutuksessa jättäessään toimen, yhteensä (vertailuluku 16)			0	0				0
2C 35 Osallistujille osuvampi koulutus työelämän vaatimukseen, yhteensä (Vertailuluku kaikki vastaajat, jotka ovat antaneet vähintään yhden arvion tl 9.1 2658 ja 9.2 1237, yht. 3895)			1876	976				2852
2C 36 Osallistujien parantunut työ- tai toimintakyky - aloitushetki, muut, yhteensä					6,8			6,8
2C 36 Osallistujien parantunut työ- tai toimintakyky - lopetushetki, muut, yhteensä					7,0			7,0

Kyselyn perusteella Keski-Suomen hanketoimijat arvioivat hankkeiden aikaansaamat muutokset hieman vähäisemmiksi kuin keskimäärin. Keski-Suomessa on saatu yleisimmin huomattavia muutoksia nuorten ja heikossa työmarkkina- asemassa olevien työllistymisessä, työelämän ulkopuolella olevien henkilöiden työ- ja toimintakyvyn parantumisessa sekä siirtymävaiheita ja koulutuksen tasa-arvoa tukevien palveluiden kehittämisessä. (ks. liite 1 kuvat 19-20).

Kyselyn avovastausten mukaan Keski-Suomessa on kehitetty yritysten toimintaa, jotta kunnissa säilyisi elinkeinotoimintaa ja yritysten toiminta jatkuisi sukupolvenvaihdoksissa ja myyntitilanteissa. Pk-yritysten johtamiseen on kehitetty menetelmiä, joissa huomioidaan henkilöstön työhyvinvointi ja osaaminen. Hankkeissa on vahvistettu osaamista, jolla voidaan turvata pk-yritysten kasvua. Esimerkkinä pk-yritysten saamasta hyödystä ovat pienyrittäjille suunnatut kognitiivista jaksamista ja aivoterveyttä edistävät perus- ja jatkovalmennukset, joilla sujuvoitettiin työn tekemistä ja vahvistettiin työhyvinvointia. Pk-yrityksillä kasvoi osaaminen uusien digityökalujen käyttämiseen johtamisessa ja markkinoinnissa. Lisäksi yritykset tekivät konkreettisia muutoksia liiketoimintaansa kuten priorisoivat toimintaansa ja laativat hyvinvoinnin kehittämissuunnitelmiä. Uusia toimintamalleja on kehitetty digitaalisten parantamiseen ja digitaalisiin palveluihin. Yhtenä esimerkkinä on KS-KK-Malli, joka tuotti avoimen koulutuksen kaupallistamisen verkkokurssin ja tavan, jolla perinteisestä koulutuksesta luodaan myytävä ja markkinoitava

digitaalinen tuote. Hankkeissa on kehitetty myös materiaalia ja valmennusta digitaalisuuteen tutustuville ja aloitteleville sekä heitä tukeville ammattilaisille.

Hankkeiden avulla on vahvistettu osallistujien toiminta- ja työkykyä, joka on johtanut edelleen urasuunnitelmien tekemiseen. Kouluttautumiseen liittyvissä hankkeissa on kehitetty vastavalmistuneiden ja maahanmuuttajaopiskelijoiden työllistymiseen liittyvät toimintatapoja, joissa on tuettu työyhteisöjä ohjauksen avulla. Hankkeiden myötä monikulttuurisuusosaaminen kunnan toimijoilla ja työnantajilla on kasvanut. Hankkeissa on kehitetty sekä toimintamalleja heikommassa asemassa olevien henkilöiden toimintakyvyn ja osallisuuden vahvistamiseksi että organisaatioiden ammattilaisille ja henkilöstölle toimintamallin käyttöön ottamiseksi. Aikuissosiaalityön asiakkaille on kehitetty mm. taloussosiaalityön ryhmätoimintaa ja talousneuvolatyötä. Työllisyyspalveluiden tehostamiseksi on kehitetty osaamisen tunnistamisjärjestelmiä ja työvalmennukseen uusia palvelumuotoja. Hankkeissa on kehitetty maahanmuuttajille monikielistä neuvontaa, joka on vakiintunut pysyväksi toiminnaksi. Hankkeen tulokset liittyvä myös yhteistyön vahvistumiseen. Hankkeiden vaikutusten on lisääntynyt oppilaitosten välinen sekä oppilaitosten ja kuntien välinen yhteistyö.

5. Pirkanmaa

5.1 Ohjelman toimeenpano

Pirkanmaalla Keski-Suomen ELY-keskuksen EAKR-rahoituksella on toteutettu kaikkiaan 444 hanketta, joiden yhteenlaskettu maksettu julkinen rahoitus on ollut noin 18,4 miljoonaa euroa. Hankkeisiin on myös käytetty yksityistä rahaa noin 29,5 miljoonaa euroa. Rahoitusta on kohdennettu etenkin erityistavoitteisiin 2.1. PK-yritysten kasvun ja kansainvälistymisen edistäminen ja 3.1. Pk-yritysten energiatehokkuuden edistäminen sekä 1.1 uuden liiketoiminnan luominen. Pirkanmaalle on kohdentunut myös huomattavasti REACT-EU lisärahoitusta. Keski-Suomen ELY-keskuksen maksaman REACT-EU-lisärahoituksen osuus Pirkanmaalla on ollut noin 4,5 miljoonaa euroa. Rahoitus on maksettu erityistavoitteesta 12.1. Pk-yritystoiminnan vahvistaminen erityisesti digitalisaation ja vihreän talouden näkökulmasta.

Pirkanmaan yritysten kehittämisavustukset ovat painottuneet voimakkaasti kehittämishankkeisiin, joiden osuus rahoituksesta on 77 %. (Liite 6, taulukko 68.) Toimialoitain tarkasteltuna rahoitusta on kohdennettu Pirkanmaalla metalliteollisuuteen ja erikoistuneeseen kone ja laitevalmistukseen sekä useammille osaamisintensiivisille aloille, kuten ohjelmistoalalle ja arkkitehti- ja insinööripalveluihin. (Liite 6, taulukko 69.)

EAKR

Taulukko 18. Pirkanmaan maksettu EAKR-yritystukihankkeiden rahoitus erityistavoitteittain (Lähde Eura-järjestelmä, toukokuu 2023)

Erityistavoite	Hanke lkm	EU ja valtio yht.	Kunta yht.	Muu julkisen yht.	Julkinen rahoitus yht.	Yksityinen yht.	Yhteensä
1.1. Uuden liiketoiminnan luominen	109	3 193 602		11 527	3 205 129	3 182 237	6 387 366
2.1. PK-yritysten kasvun ja kansainvälistymisen edistäminen	131	4 571 933			4 571 933	4 869 484	9 441 417
3.1. Pk-yritysten energiatehokkuuden edistäminen	40	3 607 705		35 792	3 643 497	7 368 413	11 011 910
3.2. Uusiutuvan energian ja energiatehokkaiden ratkaisujen kehittäminen	28	1 346 199			1 346 199	1 758 738	3 104 937

5.1. Yritysten innovaatiotoiminnan vahvistaminen	27	1 118 601			1 118 601	1 118 660	2 237 261
12.1. Pk-yritystoiminnan vahvistaminen erityisesti digitalisaation ja vihreän talouden näkökulmasta	109	4 482 136			4 482 136	11 226 036	15 708 172
Kaikki yhteensä	444	18 320 176		47 319	18 367 495	29 523 568	47 891 063

ESR

Pirkanmaalla Keski-Suomen ELY-keskuksen ESR-rahoituksella on toteutettu kaikkiaan 109 hanketta, joiden yhteenlaskettu maksettu julkinen rahoitus on ollut noin 29 miljoonaa euroa. Rahoitusta on kohdennettu etenkin erityistavoitteisiin 6.1. Nuorten ja muiden heikossa työmarkkina-asemassa olevien työllistymisen edistäminen ja 9.1. Siirtymävaiheita ja koulutuksellista tasa-arvoa tukevien palveluiden parantaminen ja 10.1. Työelämän ulkopuolella olevien työ- ja toimintakyvyn parantaminen. Myös erityistavoitteeseen 9.2. Kasvu- ja rakennemuutosalojen koulutuksen tarjonnan ja laadun parantaminen on kohdennettu noin 5 miljoonaa euroa julkista rahoitusta. ESR-toimenpiteisiin suuntautunutta REACT-EU-lisärahoitusta on maksettu maakunnassa noin 1,4 miljoonaa.

Taulukko 19. Pirkanmaan maksettu ESR-rahoitus erityistavoitteittain (Lähde Eura-järjestelmä, toukokuu 2023)

Erityistavoite	Hanke lkm	EU ja valtio yht.	Kunta yht.	Muu julkinen yht.	Julkinen rahoitus yht.	Yksityinen yht.	Kaikki yht.
6.1. Nuorten ja muiden heikossa työmarkkina-asemassa olevien työllistymisen edistäminen	22	5 542 727	739 387	347 195	6 629 309	629 203	7 258 512
7.1. Tuottavuuden ja työhyvinvoinnin parantaminen	9	2 416 912	65 106	343 303	2 825 321	24 362	2 849 683
9.1. Siirtymävaiheita ja koulutuksellista tasa-arvoa tukevien palveluiden parantaminen	17	5 502 312	751 146	376 560	6 630 019	455 594	7 085 612
9.2. Kasvu- ja rakennemuutosalojen koulutuksen tarjonnan ja laadun parantaminen	16	3 830 407	507 024	691 285	5 028 717	288 572	5 317 289
10.1. Työelämän ulkopuolella olevien työ- ja toimintakyvyn parantaminen	26	5 406 673	705 895	362 246	6 474 813	615 028	7 089 841
12.3. Digitaalisten taitojen parantaminen	12	788 793	74 238	85 943	948 974	39 310	988 284
12.4. Yritysten ja yrittäjien muutoskyvykkyyden lisääminen	7	393 773	26 752	68 370	488 895	3 321	492 216
Kaikki yhteensä	109	23 881 596	2 869 549	2 274 903	29 026 048	2 055 389	31 081 436

Pirkanmaalla hankkeisiin on osallistunut noin 13500 henkilöä. Luku sisältää kaikki hankkeisiin osallistuneet henkilöt yhteensä. (taulukko 20 ja liite 1, taulukko 41) Alueen hankkeisiin on osallistunut noin 2300 mikro- ja pk-yritystä. Hankkeisiin osallistuneista noin 2300 on ollut pitkäaikaistyöttömiä ja noin 2300 vain peruskoulutuksen suorittaneita. ESR-hankkeisiin osallistuneista noin 780 on ollut työn ja koulutuksen ulkopuolella olevia henkilöitä. Hankkeisiin

osallistuneet ovat olleet yleisemmin alle 30-vuotiaita työttömiä tai työmarkkinoiden ulkopuolella olevia nuoria, joita on ollut noin 870 henkilöä, kun työttömiä tai työmarkkinoiden ulkopuolella olevia yli 54-vuotiaita on ollut noin 270 osallistujaa. Pirkanmaalla ESR-hankkeisiin osallistui noin 300 opinto-ohjaajaa tai muuta ohjausalan ammattilaista.

Taulukko 20. ESR:n yhteiset- ja ohjelmakohtaiset tuotosindikaattorit (4A ja 4B) Pirkanmaalla

Indikaattori	6.1	7.1	9.1	9.2	10.1	12.3	12.4	Kaikki yht.
4A Kaikki hankkeisiin osallistuneet henkilöt yhteensä	2463	1487	4132	1774	2089	1179	411	13535
4A CO20 Työmarkkinaosapuolten tai kansalaisjärjestöjen täysin tai osittain toteuttamien hankkeiden lkm, yhteensä	6	0	3	0	3	4	0	16
4A CO21 Naisten kestävä osallistumista työelämään ja siellä etenemistä tukevien hankkeiden lukumäärä, yhteensä	0	0	1	0	0	0	0	1
4A CO22 Julkishallintoon tai julkisiin palveluihin kansallisella, alueellisella tai paikallisella tasolla kohdistuvien hankkeiden lukumäärä, yhteensä	0	0	0	0	1	0	0	1
4A CO23 Tuettujen mikroyritysten sekä pk-yrityksen lukumäärä, yhteensä	597	623	742	445	51	58	95	2301
4B 40 Työttömät ja työelämän ulkopuolella olevat alle 30-vuotiaat osallistujat, yhteensä	868							868
4B 41 Työttömät ja työelämän ulkopuolella olevat yli 54-vuotiaat osallistujat, yhteensä	271							271
4B 44 Työttömät ja työlliset, ml. Itsenäiset ammatinharjoittajat, yli 54-vuotiaat osallistujat, yhteensä		268						268
4B 47 Osallistuvat opinto-ohjaajat, uraneuvojat ja muut ohjauspalveluiden asiantuntijat, yhteensä			258	38				296
4A CO02 Pitkäaikaistyöttömät, yhteensä	1001	0	230	0	646	418	0	2295
4A CO04 Työelämän ulkopuolella olevat, jotka eivät ole koulutuksessa, yhteensä	165	0	43	0	489	83	0	780
4B CO09 Henkilöt, joilla on alemman perusasteen (ISCED 1) tai ylemmän perusasteen (ISCED 2) koulutus, yhteensä	516	51	717	68	649	267	0	2268

5.2 Vaikuttavuus

EAKR

Hankkeiden raportoimien EURA-indikaattoritietojen perusteella rahoituksella on saatu aikaan 491 uutta työpaikkaa yrityksissä. Merkittävää liikevaihdon tai henkilöstön lisäystä on puolestaan saatu aikaan 257 yrityksessä. Pk-yrityksiä, jotka aloittavat viennin tai laajentavat uudelle vientimarkkina-alueelle on raportoitu 115 kappaletta. Lisäksi pk-

yrityksiä hankkeessa, jossa keskeinen tavoite yritysten kasvu ja kansainvälinen liiketoiminta on raportoitu 181 kappaletta. Yrtti2-järjestelmän tietojen perusteella hankkeiden on myös arvioitu mm. kasvattaneen tukea saaneiden yritysten liikevaihtoa noin 194 miljoonaan euroa ja kasvattaneen vientiä noin 108 miljoonaa euroa.

Vähähiilisyttä edistäviä yrityksiä puolestaan on raportoitu 58 kappaletta ja yrityksissä säästetyn energian määräksi 1 621 427 MWh/v. Yrityksissä on myös mm. kehitetty 78 uutta tuotetta, jotka ovat joko olleet uusia yritykselle tai markkinoilla. Tuotekehitystyötä on myös tehty vähähiilisyteen liittyen, sillä yrityksiä, jotka tuovat markkinoille uuden tai aiemmasta versiosta merkittävästi kehitetyn vähähiilisyttä edistävän tuotteen tai materiaalin on raportoitu 25 kappaletta. Hankkeilla on myös saatu aikaan uutta liiketoimintaa olemassa olevaa liiketoimintaa kehittämällä, sillä pk-yrityksiä, jotka aloittavat uuden liiketoiminnan on raportoitu 119 kappaletta.

Taulukko 21. Pirkanmaan EAKR-yritystukihankkeiden indikaattoritoteumat erityistavoitteittain (Lähde Eura-järjestelmä, toukokuu 2023)

Erityistavoite	1.1	12.1	2.1	3.1	3.2	5.1	Kaikki yht.
Hanke lkm	109	109	131	40	28	27	444
Julkinen rahoitus yhteensä	3 205 129	4 482 136	4 571 933	3 643 497	1 346 199	1 118 601	18 367 495
CO05 Uudet tuella aikaansaadut yritykset	17	0	0	0	0	0	17
CO05.1 Uudella tuella aikaansaaduista yrityksistä naisten perustamia	2	0	0	0	0	0	2
6 Pk-yritykset, jotka aloittavat uuden liiketoiminnan	81	18	0	20	0	0	119
7 Pk-yritykset, joissa merkittävä liikevaihdon tai henkilöstön lisäys	75	65	89	28	0	0	257
CO08 Uudet tuella aikaansaadut työpaikat yrityksissä	122	42	246	81	0	0	491
CO08.1 Uudella tuella aikaansaaduista työpaikoista, naisten	56	20	130	25	0	0	231
8 Vähähiilisyttä edistävät yritykset	16	0	7	35	0	0	58
12 Pk-yritykset, jotka aloittavat viennin tai laajentavat uudelle vientimarkkina-alueelle	0	0	91	24	0	0	115
13 Yrityksissä säästetty energia, MWh/v	0	0	22	631 4	161 509 1	0	1621 427
11 Pk-yritykset hankkeessa, jossa keskeinen tavoite yritysten kasvu ja kansainvälinen liiketoiminta	42	17	67	18	18	19	181
14 Yrityksissä toteutettavat vähähiilisyttä edistävät demonstraatiot	0	0	0	7	10	0	17
CO04 Muuta tukea kuin rahoitustukea saavat yritykset	0	0	0	0	2	8	10
25 Uudet tuella aikaansaadut t&k&i -työpaikat	0	21	0	0	0	0	21
25.1 Uudella tuella aikaansaaduista t&k&i -työpaikoista, naisten	0	7	0	0	0	0	7
16 Yritykset, jotka käynnistävät t&k&i-toiminnan tai t&k&i-yhteistyön yliopistojen, korkeakoulujen tai tutkimuslaitosten kanssa	0	0	0	0	0	3	3
15 Tutkimus- ja kehittämisinstituutioiden vetämään hankkeeseen osallistuneet yritykset	0	1	0	0	0	0	1
CO28 Yritykset, jotka kehittävät uuden tai merkittävästi parannetun tuotteen markkinoille (tuote on uusi markkinoilla)	0	28	0	0	0	17	45
CO29 Yritykset, jotka kehittävät uuden tai merkittävästi parannetun tuotteen markkinoille (tuote on uusi yrityksille)	0	21	0	0	0	12	33
20 Yritykset, joihin syntyy uusiutuviin energiaratkaisuihin tai vähähiilisyden tukemiseen perustuvaa uutta liiketoimintaa	0	0	0	0	0	1	1

21 Start-up yritykset, joilla on merkittävät valmiudet uuden tuotteen, palvelun tai tuotantomenetelmän kehittämiseen	0	0	0	0	0	10	10
22 Yritysten avoimen tiedon ja rajapintojen avulla toteuttamat uudet sovellukset	0	0	0	0	0	8	8
23 Yritykset, jotka tuovat markkinoille uuden tai aiemmasta versiosta merkittävästi kehitetyn vähähiilisyttä edistävän tuotteen tai materiaalin	0	0	0	0	25	0	25
24 Yhdyskuntien vähähiilisyttä edistävät uudet ratkaisut	0	0	0	0	1	0	1

Yrityksille suunnatussa kyselyssä vastaajia pyydettiin valitsemaan enintään kolme hankkeen keskeisintä pitkäaikaista vaikutusta. Hankkeilla oli vastausten perusteella vaikutettu etenkin yrityksen tuottavuuden paranemiseen ja saatu aikaan tuotekehityksen tuloksena syntyneitä uusia tuotteita. Myös moniin muihin teemoihin liittyen oli saatu aikaan pitkäaikaisia vaikutuksia ja erot keskeisimpien vaikutusten välillä olivat melko pieniä. Tuet ovat vaikuttaneet merkittävästi myös mm. yritysten liikevaihdon kasvuun ja tuotantoteknologian paranemiseen.

Yritysten vastauksissa korostui tuen merkitys liiketoiminnan kasvattamiselle ja kehittämiseksi. Uusien tuotteiden kehittämisen myötä on mm. kasvatettu liikevaihtoa kotimaan markkinoilla ja osalla yrityksillä kasvatettu myös vientiä. Useat yritykset toivat myös esille, että kehittämisavustus on sekä luonut edellytyksiä nykyisen laajuisen liiketoiminnan pyörittämiselle että luonut mahdollisuuksia tulevaisuudessa tapahtuvalle kasvulle. Tulevaisuudessa

kasvua saadaan aikaan mm. viemällä kehitettyjä tuotteiden prototyyppjä laajempaan tuotantoon ja panostamalla uusien tuotteiden myyntiin ja markkinointiin.



Kuva 5. Pirkanmaan yritysten kehittämisavustusten keskeisimmät pitkäaikaiset vaikutukset.

ESR

Pirkanmaalla hankkeisiin osallistuneista on koko Länsi-Suomen hankkeisiin verrattuna keskimääräistä useampi ollut yli 54-vuotias henkilö, joka on siirtynyt hankkeen jälkeen työelämään. Pirkanmaalla keskimäärin 64 prosentissa hankkeita osallistujat ovat saaneet työelämän vaatimuksiin paremmin vastaavan koulutuksen, kun valtakunnallinen tavoite on 81,7 %. Pirkanmaalla toteutetuista hankkeista kasvu- ja rakennemuutoksen tueksi toteutettavissa hankkeissa on onnistuttu hieman paremmin kuin siirtymävaiheita ja tasa-arvoa tukevissa hankkeissa (73 % ja 60 %). Hankkeisiin osallistujien työ- ja toimintakyky on vahvistunut suhteessa yhtä usein kuin Länsi-Suomen alueella keskimäärin.

Taulukko 22. ESR:n ohjelmakohtaiset tulosindikaattorit (2C) Pirkanmaalla

Indikaattori	6.1	7.1	9.1	9.2	10.1	12.3	12.4	Kaikki yht.
2C 30 Alle 30-vuotiaat osallistujat, jotka ovat työelämässä jättäessään toimen, yhteensä (vertailuluku 794)	88							88
2C 31 Yli 54-vuotiaat osallistujat, jotka ovat työelämässä jättäessään toimen, yhteensä (vertailuluku 262)	77							77
2C 32 Hankkeisiin osallistuneiden työorganisaatioiden parantunut hyvinvointi, yhteensä, (vertailuluku 42)		28						28
2C 34 Alle 25-vuotiaat osallistujat, jotka ovat koulutuksessa jättäessään toimen, yhteensä (vertailuluku 108)			0	0				0
2C 35 Osallistujille osuvampi koulutus työelämän vaatimuksiin, yhteensä (vertailuluvut 9.1 3096 ja 9.2 1585, yht. 4674)			1862	1152				3014
2C 36 Osallistujien parantunut työ- tai toimintakyky - aloitushetki, muut, yhteensä					6,5			6,5
2C 36 Osallistujien parantunut työ- tai toimintakyky - lopetushetki, muut, yhteensä					6,8			6,8

Kyselyn perusteella Pirkanmaalla hankkeilla on ollut vaikutusta etenkin työelämän ulkopuolella olevien henkilöiden työ- ja toimintakyvyn parantumiseen, jota koki tapahtuneeksi puolet Pirkanmaan vastaajista ja noin kolmasosa vastaajista keskimäärin. Lisäksi noin 40 % pirkanmaalaisista hanketoteuttajista on havainnut merkittävää muutosta nuorten ja heikossa työmarkkina-asemassa olevien työllistymisessä sekä siirtymävaiheiden ja koulutuksellisen tasa-arvon palveluiden kehittämisessä. (ks. liite 1 kuvat 19-20).

Kyselyn avovastausten perusteella keskeisimmät tulokset on saatu toiminnoista, joilla on parannettu kohderyhmän työllistymistä. Hankkeiden vaikutuksia on arvioitu mm. Kykyviisarin ja hyvinvointimittarin avulla sekä käyttämällä taloudellisten vaikuttavuuden arvioinnin apuna Itlan laatimaa mallia. Tällaisia ovat esimerkiksi omaan organisaation tarkoitettu työllistymismalli, joka sisältää työkokeilujen ja työhönvalmennuksen lisäksi hävikkiruoan hyödyntämiseen liittyvä toimintaa. Kehitysvammaisille on kehitetty yritysyeistyössä toimintatapa, jossa tarjotaan tietoa työnantajille ja tuetaan kehitysvammaisia työllistymisessä työhönvalmennuksen avulla. Toimintamalleja on kehitetty ikääntyvien työkyvyn ja työhyvinvoinnin vahvistamiseen sekä luku- ja numerotaitojen sekä tietotekniikkataitojen opetukseen ja opiskelijoiden perustaitojen kehittämiseen. Heikossa työmarkkina-asemassa olevien nuorten ja maahanmuuttajien toimintakyvyn, osaamisen ja työllisyysedistämiseen on kehitetty mm. Lupa-malli, jossa lukiokoulutusta suoritetaan osin epämuodollisissa oppimisympäristöissä. Hankkeiden vaikutuksesta on saatu vakiinnutettua Ohjaamo-toimintaa. Hankkeiden tuloksena on syntynyt kiertotalouteen ja ruokahävikkiin liittyviä toimintatapoja sekä edistetty kestävyys- ja ilmastovastuuseen liittyviä ajattelua.

Hankkeissa on saatu aikaan pysyviä tuloksia myös digitaalisten oppimateriaalien luomisen ja osaamisen kehittymisen kautta. Digitaalisen alustan rakentamisen ja palveluiden kehittämisen kautta on saatu uusia polkuja pitkään työttömänä olleille. Hankkeiden vaikutuksesta on luotu yhteistyömalleja paikallisille toimijoille, kuten kaupungin, yrittäjien, kolmannen sektorin ja koulutusorganisaatioiden väliseen alueelliseen verkostotyöhön. Hankkeiden vaikutukset ovat pitkäkestoisia sekä asiakkaiden työllistymisen kasvamisen että toimintamallien kuten Polku X -mallin pysyvyyden vuoksi. Kehitetyt toimintamallit ovat parantaneet toimijoiden hyvinvointia ja resilienssiä.

6. Pohjanmaa

6.1 Ohjelman toimeenpano

EAKR

Pohjanmaalla Keski-Suomen ELY-keskuksen EAKR-rahoituksella on toteutettu kaikkiaan 287 hanketta, joiden yhteenlaskettu maksettu julkinen rahoitus on ollut noin 10,8 miljoonaa euroa. Hankkeisiin on myös käytetty yksityistä rahaa noin 22,8 miljoonaa euroa. Rahoitusta on kohdennettu etenkin erityistavoitteisiin 2.1. Pk-yritysten kasvun ja kansainvälistymisen edistäminen ja 1.1 uuden liiketoiminnan luominen. Keski-Suomen ELY-keskuksen maksaman REACT-EU-lisärahoituksen osuus Pohjanmaalla on ollut noin 2,6 miljoonaa euroa. Rahoitus on maksettu pääosin erityistavoitteesta 12.1. Pk-yritystoiminnan vahvistaminen erityisesti digitalisaation ja vihreän talouden näkökulmasta.

Pohjanmaan yritysten kehittämisavustuksista puolet on kohdennettu kehittämiseen ja 36 % investointien ja kehittämisen yhdistelmille ja 8 % investointeihin. (Liite 7, taulukko 76.) Toimialoittain tarkasteltuna rahoitusta on kohdennettu Pohjanmaalla etenkin metalliteollisuuteen, materiaalien kierrätykseen ja moottorien valmistukseen. Suurimpien tuettujen toimialojen joukossa on myös ravitsemusala ja ohjelmistoala. Myös muita toimialoja oli tuettu monipuolisesti. (Liite 7, taulukko 77.)

Taulukko 23. Pohjanmaan maksettu EAKR-yritystukihankkeiden rahoitus erityistavoitteittain (Lähde Eura-järjestelmä, toukokuu 2023)

Erityistavoite	Hanke lkm	EU ja valtio yht.	Kunta yht.	Muu julkisen yht.	Julkinen rahoitus yht.	Yksityinen yht.	Yhteensä
1.1. Uuden liiketoiminnan luominen	75	2 150 460	63 673	100 000	2 314 133	4 044 505	6 358 638
2.1. Pk-yritysten kasvun ja kansainvälistymisen edistäminen	132	4 225 009	60 178	58 292	4 343 479	6 889 389	11 232 868
3.1. Pk-yritysten energiatehokkuuden edistäminen	41	1 487 120	9 915	-	1 497 035	2 826 007	4 323 042
12.1. Pk-yritystoiminnan vahvistaminen erityisesti digitalisaation ja vihreän talouden näkökulmasta	38	2 620 732	-	-	2 620 732	9 020 900	11 641 632
12.2. Tutkimus- ja innovaatiotoiminnan kehittäminen erityisesti digitalisaation edistämisen ja yhteiskunnan	1	67 918	-	-	67 918	67 918	135 836

hiilineutraalisuustavoitteen toteutumisen näkökulmasta							
Kaikki yhteensä	287	10 551 239	133 766	158 292	10 843 297	22 848 719	33 692 016

ESR

Pohjanmaalla Keski-Suomen ELY-keskuksen ESR-rahoituksella on toteutettu kaikkiaan 38 hanketta, joiden yhteenlaskettu maksettu julkinen rahoitus on ollut noin 9,9 miljoonaa euroa. Rahoitusta on kohdennettu etenkin erityistavoitteeseen 6.1. Nuorten ja muiden heikossa työmarkkina-asetmassa olevien työllistymisen edistäminen. Lisäksi rahoitusta on kohdennettu huomattavasti erityistavoitteisiin 9.2. Kasvu- ja rakennemuutosalojen koulutuksen tarjonnan ja laadun parantaminen sekä 10.1. Työelämän ulkopuolella olevien työ- ja toimintakyvyn parantaminen. ESR-toimenpiteisiin suuntautunutta REACT-EU-lisärahoitusta on maksettu maakunnassa noin 0,3 miljoonaa.

Taulukko 24. Pohjanmaan maksettu ESR-rahoitus erityistavoitteittain (Lähde Eura-järjestelmä, toukokuu 2023)

Erityistavoite	Hankke lkm	EU ja valtio yht.	Kunta yht.	Muu julkinen yht.	Julkinen rahoitus yht.	Yksityinen yht.	Kaikki yht.
6.1. Nuorten ja muiden heikossa työmarkkina-asetmassa olevien työllistymisen edistäminen	15	3 592 106	424 442	15 535	4 032 082	235 845	4 267 927
7.1. Tuottavuuden ja työhyvinvoinnin parantaminen	1	-	-	-	-	-	-
8.1. Työ- ja koulutusurien sukupuolenmukaisen eriytymisen lieventäminen	2	320 967	77 578	-	398 545	29 410	427 956
9.1. Siirtymävaiheita ja koulutuksellista tasa-arvoa tukevien palveluiden parantaminen	3	511 832	65 632	76 675	654 140	28 302	682 442
9.2. Kasvu- ja rakennemuutosalojen koulutuksen tarjonnan ja laadun parantaminen	6	1 973 140	395 111	176 958	2 545 208	3 349	2 548 557
10.1. Työelämän ulkopuolella olevien työ- ja toimintakyvyn parantaminen	4	1 614 549	356 220	11 995	1 982 765	107 301	2 090 066
12.3. Digitaalisten taitojen parantaminen	3	179 964	23 601	-	203 566	21 390	224 955
12.4. Yritysten ja yrittäjien muutoskyvykkyyden lisääminen	4	80 648	-	20 162	100 811	-	100 811
Kaikki yhteensä	38	8 273 206	1 342 585	301 325	9 917 116	425 597	10 342 713

Pohjanmaalla on osallistunut ESR-hankkeisiin yhteensä noin 3000 henkilöä. Luku sisältää kaikki hankkeisiin osallistuneet henkilöt yhteensä. (taulukko 25 ja liite 1, taulukko 41) Alueen hankkeisiin on osallistunut 290 mikro- ja pk-yritystä. Pohjanmaalla hankkeisiin osallistuneista noin 730 on ollut peruskoulutuksen varassa ja noin 600 osallistujaa on ollut pitkäaikaistyöttömiä. Pohjanmaalla hankkeisiin on osallistunut noin 50 opinto-ohjaajaa tai muuta ohjausalan ammattilaista.

Taulukko 25. ESR:n yhteiset- ja ohjelmakohtaiset tuotosindikaattorit (4A ja 4B) Pohjanmaalla

Indikaattori	6.1	7.1	8.1	9.1	9.2	10.1	12.3	12.4	Kaikki yht.
4A Kaikki hankkeisiin osallistuneet henkilöt yhteensä	871	72	122	277	507	818	326	0	2993
4A CO20 Työmarkkinaosapuolten tai kansalaisjärjestöjen täysin tai osittain toteuttamien hankkeiden lkm, yhteensä	0	0	0	0	0	0	0	0	0
4A CO21 Naisten kestävä osallistumista työelämään ja siellä etenemistä tukevien hankkeiden lukumäärä, yhteensä	0	0	1	1	0	0	0	0	2
4A CO22 Julkishallintoon tai julkisiin palveluihin kansallisella, alueellisella tai paikallisella tasolla kohdistuvien hankkeiden lukumäärä, yhteensä	0	0	0	0	0	0	0	0	0
4A CO23 Tuettujen mikroyritysten sekä pk-yrityksen lukumäärä, yhteensä	189	0	0	26	68	16	0	3	289
4B 40 Työttömät ja työelämän ulkopuolella olevat alle 30-vuotiaat osallistujat, yhteensä	302								302
4B 41 Työttömät ja työelämän ulkopuolella olevat yli 54-vuotiaat osallistujat, yhteensä	80								80
4B 44 Työttömät ja työlliset, ml. Itsenäiset ammatinharjoittajat, yli 54-vuotiaat osallistujat, yhteensä		12							12
4B 47 Osallistuvat opinto-ohjaajat, uraneuvojat ja muut ohjauspalveluiden asiantuntijat, yhteensä				17	34				51
4A CO02 Pitkäaikaistyöttömät, yhteensä	339	0	0	0	0	268	0	0	607
4A CO04 Työelämän ulkopuolella olevat, jotka eivät ole koulutuksessa, yhteensä	13	0	0	0	0	226	0	0	239
4B CO09 Henkilöt, joilla on alemman perusasteen (ISCED 1) tai ylemmän perusasteen (ISCED 2) koulutus, yhteensä	239	0	0	16	0	309	168	0	732

6.2 Vaikuttavuus

EAKR

Hankkeiden raportoimien EURA-indikaattoritietojen perusteella rahoituksella on saatu aikaan ensinnäkin 431 uutta työpaikkaa yrityksissä. Indikaattoreiden perusteella hankkeilla on vaikutettu myös yritysten kasvuun ja kansainvälistymiseen, sillä pk-yrityksiä, joissa merkittävä liikevaihdon tai henkilöstön lisäys on raportoitu 131 kappaletta ja pk-yrityksiä hankkeessa, jossa keskeinen tavoite on yritysten kasvu ja kansainvälinen liiketoiminta on raportoitu 126 kappaletta. Lisäksi kansainväliseen liiketoimintaan liittyen yrityksiä, jotka aloittavat viennin tai laajentavat uudelle vientimarkkina-alueelle on raportoitu 78 kappaletta. Yrtti2-järjestelmän tietojen perusteella hankkeiden on myös arvioitu mm. kasvattaneen tukea saaneiden yritysten liikevaihtoa noin 124 miljoonaan euroa ja kasvattaneen vientiä noin 58 miljoonaa euroa.

Hankkeilla on myös saatu aikaan uutta liiketoimintaa olemassa olevaa liiketoimintaa kehittämällä, sillä pk-yrityksiä, jotka aloittavat uuden liiketoiminnan on raportoitu 71 kappaletta. Vähähiilisyttä edistäviä yrityksiä on puolestaan raportoitu 58 kappaletta ja yrityksissä on raportoitu säästettyä energiaa 38 728 MWh/v.

Taulukko 26. Pohjanmaan EAKR-yritystukihankkeiden indikaattoritoteumat erityistavoitteittain (Lähde Eura-järjestelmä, toukokuu 2023)

Erityistavoite	1.1.	2.1.	3.1.	12.1.	12.2	Kaikki yht.
Hanke lkm	75	132	41	38	1	287
Julkinen rahoitus yhteensä	2 314 133	4 343 479	1 497 035	2 620 732	67 918	10 843 297
CO05 Uudet tuella aikaansaadut yritykset	31	0	0	0	0	31
CO05.1 Uudella tuella aikaansaaduista yrityksistä naisten perustamia	8	0	0	0	0	8
6 Pk-yritykset, jotka aloittavat uuden liiketoiminnan	51	0	8	12	0	71
7 Pk-yritykset, joissa merkittävä liikevaihdon tai henkilöstön lisäys	38	65	15	13	0	131
CO08 Uudet tuella aikaansaadut työpaikat yrityksissä	133	233	46	19	0	431
CO08.1 Uudella tuella aikaansaaduista työpaikoista, naisten	44	87	16	11	0	158
8 Vähähiilisyttä edistävät yritykset	8	19	31	0	0	58
12 Pk-yritykset, jotka aloittavat viennin tai laajentavat uudelle vientimarkkina-alueelle	0	66	12	0	0	78
13 Yrityksissä säästetty energia, MWh/v	0	80	38 648	0	0	38 728
11 Pk-yritykset hankkeessa, jossa keskeinen tavoite yritysten kasvu ja kansainvälinen liiketoiminta	29	72	16	9	0	126
14 Yrityksissä toteutettavat vähähiilisyttä edistävät demonstraatiot	0	0	2	0	0	2
25 Uudet tuella aikaansaadut t&k&i -työpaikat	0	0	0	5	0	5
25.1 Uudella tuella aikaansaaduista t&k&i -työpaikoista, naisten	0	0	0	4	0	4
15 Tutkimus- ja kehittämisinstituutioiden vetämään hankkeeseen osallistuneet	0	4	0	0	0	4
CO28 Yritykset, jotka kehittävät uuden tai merkittävästi parannetun tuotteen markkinoille (tuote on uusi markkinoilla)	0	0	0	14	1	15
CO29 Yritykset, jotka kehittävät uuden tai merkittävästi parannetun tuotteen markkinoille (tuote on uusi yrityksille)	0	0	0	7	0	7

Yrityksille suunnatussa kyselyssä vastaajia pyydettiin valitsemaan enintään kolme hankkeen keskeisintä pitkäaikaista vaikutusta. Hankkeilla oli vastausten perusteella vaikutettu etenkin yritysten tuotantoteknologian parantumiseen. Yrityksissä on mm. aloitettu uutta tuotantoa ja testattu valmistavassa teollisuudessa uusia materiaaleja. Muita keskeisiä pitkäaikaisia vaikutuksia olivat mm. yritysten liikevaihdon kasvu, kansainvälisen liiketoiminnan kehittyminen, tuotekehityksen tuloksena syntyneet uudet tuotteet ja yritysten tuottavuuden paraneminen. Näihin vaikutuksiin liittyen yritykset kertoivat tehneensä tuotteistamistyötä ja tuoneensa markkinoille täysin uusia tuotteita ja aloittaneensa uutta vientiliiketoimintaa.



Kuva 6. Pohjanmaan yritysten kehittämisavustusten keskeisimmät pitkäaikaiset vaikutukset.

ESR

Pohjanmaalla keskimäärin 72 prosentissa hankkeista osallistujat ovat saaneet työelämään tarpeisiin vastaavaa osaamista, kun valtakunnallisena tavoitteena on 81,7 %. Siirtymiä tukevien ja tasa-arvoa edistävien hankkeista on tätä useammassa eli 89 prosentissa saatu aikaan työelämän tarpeisiin vastaavaa osaamista, kun kasvu- ja rakennemuutosaloilla osuus on 65 %. Hankkeisiin osallistuneilla työttömillä ja työmarkkinoiden ulkopuolella olevilla ei tapahtunut muutosta työ- ja toimintakyvyn vahvistumisessa.

Taulukko 27. ESR:n ohjelmakohtaiset tulosindikaattorit (2C) Pohjanmaalla

Indikaattori	6.1	7.1	8.1	9.1	9.2	10.1	12.3	12.4	Kaikki yht.
2C 30 Alle 30-vuotiaat osallistujat, jotka ovat työelämässä jättäessään toimen, yhteensä (vertailuluku 201)	22								22
2C 31 Yli 54-vuotiaat osallistujat, jotka ovat työelämässä jättäessään toimen, yhteensä (vertailuluku 54)	0								0
2C 32 Hankkeisiin osallistuneiden työorganisaatioiden parantunut hyvinvointi, yhteensä (vertailuluku 0)		0							
2C 34 Alle 25-vuotiaat osallistujat, jotka ovat koulutuksessa jättäessään toimen, yhteensä (vertailuluku 44, tl 9.1)				0	0				0
2C 35 Osallistujille osuvampi koulutus työelämän vaatimuksiin, yhteensä (vertailuluvut 9.1 197 ja 9.2 492, yht. 689)				175	319				494
2C 36 Osallistujien parantunut työ- tai toimintakyky - aloitushetki, muut, yhteensä						7,8			7,8
2C 36 Osallistujien parantunut työ- tai toimintakyky - lopetushetki, muut, yhteensä						7,8			7,8

Kyselyyn vastanneet Pohjanmaan hanketoteuttajat arvioivat tapahtuneen keskimääräistä enemmän muutosta työelämän ulkopuolella olevien henkilöiden työ- ja toimintakyvyn parantumisessa, jota oli kokenut noin 60 % Pohjanmaan vastaajista ja noin kolmasosa hanketoteuttajista keskimäärin. Noin 40 % Pohjanmaan edustajista kokee, että hankkeilla on pystytty vaikuttamana huomattavasti siirtymävaiheita ja koulutuksen tasa-arvoa edistävien palveluiden kehittämiseen, kun muiden alueiden edustajista vastaavaa mieltä oli noin neljäsosa. Myös arviot nuorten ja heikossa työmarkkina-asemassa olevien henkilöiden työllistämistä ovat Pohjanmaalla keskimääräistä myönteisemmät. (ks. liite 1 kuvat 19-20).

Kyselyn avovastausten mukaan hankkeisiin osallistujat ovat saaneet vahvistettua sosiaalisia verkostoja ja osallisuutta yhteisössä. Hankkeissa on luotu uusia koulutusohjelmia ja koulutussisältöjä, joita on hyödynnetty hankkeiden jälkeen avoimessa koulutustarjonnassa. Hankkeen myötä on vakiinnutettua laajaa monialaista yhteistyöverkostoa, jossa asiantuntijat toimivat yhteistyössä joustavampien ja oikea-aikaisempien palvelupolkujen luomiseksi asiakkaille

7. Satakunta

7.1 Ohjelman toimeenpano

EAKR

Satakunnassa Keski-Suomen ELY-keskuksen EAKR-rahoituksella on toteutettu kaikkiaan 216 hanketta, joiden yhteenlaskettu maksettu julkinen rahoitus on ollut noin 18 miljoonaa euroa. Hankkeisiin on myös käytetty yksityistä rahaa noin 62,9 miljoonaa euroa. Rahoitusta on kohdennettu etenkin erityistavoitteisiin 2.1. Pk-yritysten kasvun ja kansainvälistymisen edistäminen ja 3.1. Pk-yritysten energiatehokkuuden edistäminen. Keski-Suomen ELY-keskuksen maksaman REACT-EU-lisärahoituksen osuus Satakunnassa on ollut noin 2 miljoonaa euroa. Rahoitus on maksettu

erityistavoitteesta 12.1. Pk-yritystoiminnan vahvistaminen erityisesti digitalisaation ja vihreän talouden näkökulmasta.

Satakunnan yritysten kehittämisavustuksia on kohdennettu investointipainotteisesti. Investointien osuus on 44 % rahoituksesta ja investointeja ja kehittämistä sisältävien hankkeiden osuus on 35 %. Kehittämishankkeiden osuus on ollut 15 % rahoituksesta. (Liite 8, taulukko 84.) Toimialoittain tarkasteltuna rahoitusta on kohdennettu Satakunnassa etenkin metalliteollisuuteen, materiaalien kierrätykseen ja muovituotteiden valmistukseen. (Liite 8, taulukko 85.)

Taulukko 28. Satakunnan maksettu EAKR-yritystukihankkeiden rahoitus erityistavoitteittain (Lähde Eura-järjestelmä, toukokuu 2023)

Erityistavoite	Hanke lkm	EU ja valtio yht.	Kunta yht.	Muu julkinen yht.	Julkinen rahoitus yht.	Yksityinen yht.	Yhteensä
1.1. Uuden liiketoiminnan luominen	6	184 519	-	-	184 519	184 533	369 052
2.1. Pk-yritysten kasvun ja kansainvälistymisen edistäminen	126	7 636 375	-	534 280	8 170 655	24 308 874	32 479 529
3.1. Pk-yritysten energiatehokkuuden edistäminen	56	6 824 112	-	-	6 824 112	29 191 229	36 015 341
4.1. Tutkimus-, osaamis- ja innovaatiokeskittymien kehittäminen alueellisten vahvuuksien pohjalta	4	582 802	206 483	46 010	835 295	14 594	849 889
5.1. Yritysten innovaatiotoiminnan vahvistaminen	2	37 729	-	-	37 729	37 730	75 459
12.1. Pk-yritystoiminnan vahvistaminen erityisesti digitalisaation ja vihreän talouden näkökulmasta	22	2 010 057	-	-	2 010 057	9 133 693	11 143 750
Kaikki yhteensä	216	17 275 594	206 483	580 290	18 062 367	62 870 653	80 933 020

ESR

Satakunnassa Keski-Suomen ELY-keskuksen ESR-rahoituksella on toteutettu kaikkiaan 74 hanketta, joiden yhteenlaskettu maksettu julkinen rahoitus on ollut noin 20,2 miljoonaa euroa. Rahoitusta on kohdennettu etenkin erityistavoitteisiin 10.1. Työelämän ulkopuolella olevien työ- ja toimintakyvyn parantaminen, 9.1. Siirtymävaiheita ja koulutuksellista tasa-arvoa tukevien palveluiden parantaminen ja 6.1. Nuorten ja muiden heikossa työmarkkina- asemassa olevien työllistymisen edistäminen. ESR-toimenpiteisiin suuntautunutta REACT-EU-lisärahoitusta on maksettu maakunnassa noin 0,4 miljoonaa.

Taulukko 29. Satakunnan maksettu ESR-rahoitus erityistavoitteittain (Lähde Eura-järjestelmä, toukokuu 2023)

Erityistavoite	Hanke lkm	EU ja valtio yht.	Kunta yht.	Muu julkinen yht.	Julkinen rahoitus yht.	Yksityinen yht.	Kaikki yht.
7.1. Tuottavuuden ja työhyvinvoinnin parantaminen	13	1 889 450	276 959	258 972	2 425 381	75 941	2 501 323

6.1. Nuorten ja muiden heikossa työmarkkina- asemassa olevien työllistymisen edistäminen	13	3 484 975	436 074	72 270	3 993 319	135 635	4 128 954
9.1. Siirtymävaiheita ja koulutuksellista tasa- arvoa tukevien palveluiden parantaminen	12	3 869 049	568 039	577 848	5 014 937	79 303	5 094 239
9.2. Kasvu- ja rakennemuutosalojen koulutuksen tarjonnan ja laadun parantaminen	9	1 743 419	307 855	274 743	2 326 017	1 348	2 327 365
10.1. Työelämän ulkopuolella olevien työ- ja toimintakyvyn parantaminen	19	4 790 248	1 068 532	225 298	6 084 077	348 179	6 432 256
12.3. Digitaalisten taitojen parantaminen	4	83 008	6 281	6 007	95 296	8 463	103 759
12.4. Yritysten ja yrittäjien muutoskyvykkyyden lisääminen	4	209 925	9 032	43 450	262 407	-	262 407
Kaikki yhteensä	74	16 070 074	2 672 772	1 458 587	20 201 433	648 869	20 850 303

Satakunnassa ESR-hankkeisiin on osallistunut noin 11700 henkilöä. Luku sisältää kaikki hankkeisiin osallistuneet henkilöt yhteensä. (taulukko 30 ja liite 1, taulukko 41) Satakunnassa hankkeisiin on osallistunut noin 1100 mikro- ja pk-yritystä. Hankkeisiin osallistujista noin 2600 on peruskoulutuksen varassa ilman ammatillista koulutusta ja noin 100 osallistujaa on ollut pitkäaikaistyöttömiä. Hankkeeseen osallistujista noin 580 on ollut koulutuksen ja työelämän ulkopuolella. Satakunnassa hankkeisiin osallistujat ovat olleet pääasiassa työttömiä ja työvoiman ulkopuolella olevia alle 30-vuotiaita henkilöitä, joita on ollut noin 1300 osallistujaa. Yli 54-vuotiaita osallistujia on ollut noin 210. Opinto-ohjaajia ja muita ohjausalan asiantuntijoita on osallistunut noin 100 henkilöä.

Taulukko 30. ESR:n yhteiset- ja ohjelmakohtaiset tuotosindikaattorit (4A ja 4B) Satakunnassa

Indikaattori	6.1	7.1	9.1	9.2	10.1	12.3	12.4	Kaikki yht.
4A Kaikki hankkeisiin osallistuneet henkilöt yhteensä	2386	1089	3654	914	3326	250	73	11692
4A CO20 Työmarkkinaosapuolten tai kansalaisjärjestöjen täysin tai osittain toteuttamien hankkeiden lkm yhteensä	1	0	1	0	6	1	0	9
4A CO21 Naisten kestävä osallistumista työelämään ja siellä etenemistä tukevien hankkeiden lukumäärä, yhteensä	0	1	0	0	0	0	0	1
4A CO22 Julkishallintoon tai julkisiin palveluihin kansallisella, alueellisella tai paikallisella tasolla kohdistuvien hankkeiden lukumäärä, yhteensä	1	0	0	0	0	0	0	1
4A CO23 Tuettujen mikroyritysten sekä pk-yrityksen lukumäärä, yhteensä	180	481	279	149	77	8	58	1079

4B 40 Työttömät ja työelämän ulkopuolella olevat alle 30-vuotiaat osallistujat, yhteensä	1297							1297
4B 41 Työttömät ja työelämän ulkopuolella olevat yli 54-vuotiaat osallistujat, yhteensä	54							54
4B 44 Työttömät ja työlliset, ml. Itsenäiset ammatinharjoittajat, yli 54-vuotiaat osallistujat, yhteensä		212						212
4B 47 Osallistuvat opinto-ohjaajat, uraneuvojat ja muut ohjauspalveluiden asiantuntijat, yhteensä			109	0				109
4A CO02 Pitkäaikaistyöttömät, yhteensä	501	0	104	0	1165	52	0	1822
4A CO04 Työelämän ulkopuolella olevat, jotka eivät ole koulutuksessa, yhteensä	57	0	11	0	508	0	0	576
4B CO09 Henkilöt, joilla on alemman perusasteen (ISCED 1) tai ylemmän perusasteen (ISCED 2) koulutus, yhteensä	457	23	681	424	992	42	0	2619

7.2 Vaikuttavuus

EAKR

Hankkeiden raportoimien EURA-indikaattoritietojen perusteella rahoituksella on saatu aikaan ensinnäkin 309 uutta työpaikkaa yrityksissä. Tukea saneiden yritysten liiketoimintavaikutuksiin liittyen pk-yrityksiä, joissa merkittävä liikevaihdon tai henkilöstön lisäys on raportoitu 136 kappaletta. Indikaattorituotosten perusteella tukea saaneissa yrityksissä on edistetty myös kansainvälisen liiketoiminnan kehittymistä. Pk-yrityksiä, jotka aloittavat viennin tai laajentavat uudelle vientimarkkina-alueelle on raportoitu 57 kappaletta ja pk-yrityksiä hankkeessa, jossa keskeinen tavoite yritysten kasvu ja kansainvälinen liiketoiminta on raportoitu 129 kappaletta. Yrtti2-järjestelmän tietojen perusteella hankkeiden on myös arvioitu mm. kasvattaneen tukea saaneiden yritysten liikevaihtoa noin 96 miljoonaan euroa ja kasvattaneen vientiä noin 30 miljoonaa euroa. Vähähiilisyttä edistäviä yrityksiä on puolestaan raportoitu 82 kappaletta ja yrityksissä säästetty energian määräksi on raportoitu 166 609 MWh/v.

Taulukko 31. Satakunnan EAKR-yritystukihankkeiden indikaattoritoteumat erityistavoitteittain (Lähde Eura-järjestelmä, toukokuu 2023)

Erityistavoite	1.1	12.1	2.1	3.1	4.1	5.1	Kaikki yht.
Hanke lkm	6	22	126	56	4	2	216
Julkinen rahoitus yhteensä	184 519	2 010 057	8 170 655	6 824 112	835 295	37 729	18 062 367
CO05 Uudet tuella aikaansaadut yritykset	4	0	0	0	0	0	4
6 Pk-yritykset, jotka aloittavat uuden liiketoiminnan	6	3	0	8	0	0	17
7 Pk-yritykset, joissa merkittävä liikevaihdon tai henkilöstön lisäys	5	8	82	41	0	0	136
CO08 Uudet tuella aikaansaadut työpaikat yrityksissä	4	8	181	116	0	0	309
CO08.1 Uudella tuella aikaansaaduista työpaikoista, naisten	2	3	58	22	0	0	85
8 Vähähiilisyttä edistävät yritykset	0	0	29	53	0	0	82
12 Pk-yritykset, jotka aloittavat viennin tai laajentavat uudelle vientimarkkina-alueelle	0	0	45	12	0	0	57
13 Yrityksissä säästetty energia, MWh/v	0	0	6 489	160 120	0	0	166 609

11 Pk-yritykset hankkeessa, jossa keskeinen tavoite yritysten kasvu ja kansainvälinen liiketoiminta	1	3	102	23	0	0	129
14 Yrityksissä toteutettavat vähähiilisyttä edistävät demonstraatiot	0	0	0	6	0	0	6
25 Uudet tuella aikaansaadut t&k&i -työpaikat	0	0	0	0	1	0	1
25.1 Uudella tuella aikaansaaduista t&k&i -työpaikoista, naisten	0	0	0	0	1	0	1
17 Uudet innovaatioalustat	0	0	0	0	2	0	2
18 Innovaatioalustoissa kehitetyt ja pilotoidut tuotteet tai palvelut	0	0	0	0	6	0	6
19 Kaupunkien kanssa innovaatioympäristöissä yhteistyötä tekevät yritykset	0	0	0	0	8	0	8
CO28 Yritykset, jotka kehittävät uuden tai merkittävästi parannetun tuotteen markkinoille (tuote on uusi markkinoilla)	0	4	0	0	0	1	5
CO29 Yritykset, jotka kehittävät uuden tai merkittävästi parannetun tuotteen markkinoille (tuote on uusi yrityksille)	0	2	0	0	0	0	2
21 Start-up yritykset, joilla on merkittävät valmiudet uuden tuotteen, palvelun tai tuotantomenetelmän kehittämiseen	0	0	0	0	0	1	1

Yrityksille suunnatussa kyselyssä vastaajia pyydettiin valitsemaan enintään kolme hankkeen keskeisintä pitkäaikaista vaikutusta. Hankkeilla oli vastausten perusteella vaikutettu etenkin yritysten tuotantoteknologian parantumiseen. Seuraavaksi useimmiten yritykset näkivät vaikutusten liittyneen yritysten tuottavuuden paranemiseen. Tuotekehitystyöt tuloksena syntyneet uudet tuotteet, yleisten kansainvälistymisvalmiuksien kehittyminen ja yritysten liikevaihdon kasvu olivat myös keskeisiksi koettuja vaikutuksia.

Tukea saaneet yritykset kertovat tuen avulla kehitetyn tuotantoteknologian ja uusien tuotteiden vaikuttaneen monin tavoin yrityksiin. Osalla yrityksistä kehittämistoimet ovat konkretisoituneet liikevaihdon ja viennin kasvuksi. Tuen vaikutusten nähtiin myös ulottuvan pidemmälle tulevaisuuteen, sillä osa vastaajista kertoi tuotteistamisprosessien olevan edelleen käynnissä. Toisaalta uusien asiakkaiden tavoittamisen ja viennin kasvun nähtiin tapahtuvan hitaasti, mutta edellytykset kasvulle on saatu onnistuneesti aikaan.



Kuva 7. Satakunnan yritysten kehittämisavustusten keskeisimmät pitkäaikaiset vaikutukset.

ESR

Satakunnassa ESR-hankkeisiin osallistuneista työorganisaatioista 79 prosentissa osallistujien hyvinvointi on parantunut, mikä on valtakunnallisen tavoitteen (80 %) mukaisella tasolla. ESR-hankkeiden tavoitteisiin nähden hyvin on edistytty myös siinä, missä määrin osallistujille on saatu työelämän tarpeisiin vastaavaa koulutusta. Satakunnassa hankkeisiin osallistuneista 77 prosentille on saatu aikaan osuvampaa työelämän tarpeisiin paremmin vastaavaa koulutusta. Hankkeiden tulokset vastaavat kansallista 81,7 prosentin tavoitetta. Tulokset ovat keskimääräisiä etenkin kasvu- ja rakennemuutosalojen koulutusta kehittäneisiin hankkeisiin osallistuneilla.

Taulukko 32. ESR:n ohjelmakohtaiset tulosindikaattorit (2C) Satakunnassa

Indikaattori	6.1	7.1	9.1	9.2	10.1	12.3	12.4	Kaikki yht.
2C 30 Alle 30-vuotiaat osallistujat, jotka ovat työelämässä jättäessään toimen, yhteensä (vertailuluku 1224)	65							65
2C 31 Yli 54-vuotiaat osallistujat, jotka ovat työelämässä jättäessään toimen, yhteensä (vertailuluku 54)	0							0

2C 32 Hankkeisiin osallistuneiden työorganisaatioiden parantunut hyvinvointi, yhteensä (vertailuluku 112)		89					89
2C 34 Alle 25-vuotiaat osallistujat, jotka ovat koulutuksessa jättäessään toimen, yhteensä (vertailuluku 44)			0	0			0
2C 35 Osallistujille osuvampi koulutus työelämän vaatimuksiin, yhteensä (vertailuluvut 9.1 2926 ja 9.2 728, yht. 3654)			2233	588			2821
2C 36 Osallistujien parantunut työ- tai toimintakyky - aloitushetki, muut, yhteensä					6,6		6,6
2C 36 Osallistujien parantunut työ- tai toimintakyky - lopetushetki, muut, yhteensä					7,0		7,0

Kyselyn perusteella Satakunnan hanketoteuttajien arviot aikaansaaduista tuloksista ovat keskimääräistä paremmat tuottavuuden ja työhyvinvoinnin edistämässä sekä työ- ja koulutusurien sukupuolen välisen eriytymisen vähentämässä. Satakunnan hanketoimijoista noin 40 % arvioi hankkeiden vaikuttaneen huomattavasti tuottavuuden ja työhyvinvoinnin edistymiseen, kun vastaavaa mieltä oli noin neljäsosa muista kyselyvastaajista. Satakunnassa noin neljäsosa kokee hankkeiden vähentäneen työ- ja koulutusurien sukupuolten mukaista eriytymistä, kun vastaavaa mieltä oli noin kymmenesosa muista vastaajista. (ks. liite 1 kuvat 19-20).

Satakunnassa on kyselyn avovastausten perusteella parannettu mm. yhteistyössä työllisyyskuntakokeilujen kanssa työnhakijoiden työllistymisedellytyksiä. Hankkeissa on voitu edistää maahanmuuttajataustaisten henkilöiden ja romaneiden koulutukseen hakeutumista ja työelämään siirtymistä. Työelämävalmiuksia on tuettu myös turvapaikanhakijoilla ja tilapäistä suojelua saavilla, joita on autettu koulutus- tai työpaikan löytämisessä. Hankkeissa on toteutettu koulutuksia ja tilaisuuksia sekä luotu uudenlaisia toimintatapoja, joita voidaan hyödyntää jatkossa. Hankkeissa on valmennettu pk-yritysten johtajia ja esihenkilöitä, joiden saamalla osaamisella, tietotaidolla ja muulla aineettomalla pääomalla on paljon merkitystä työelämälle. Hankkeissa on kehitetty sisältöjä oppimisympäristöihin ja saatu sen myötä parannettu kohderyhmän ja oman organisaation henkilöstön osaamista digitaalisissa ratkaisuissa. Yksi avaintuloksista on taloudellisen toimintakyvyn tukeminen vaikeissa elämäntilanteissa oleville henkilöille, joiden osallisuutta ja arjessa pärjäämistä on voitu vahvistaa. Taloudellisen toimintakyvyn edistämistä on jatkettu edelleen toisella rahoituksella.

8. Varsinais-Suomi

8.1 Ohjelman toimeenpano

EAKR

Varsinais-Suomessa Keski-Suomen ELY-keskuksen EAKR-rahoituksella on toteutettu kaikkiaan 355 hanketta, joiden yhteenlaskettu maksettu julkinen rahoitus on ollut noin 16,3 miljoonaa euroa. Hankkeisiin on myös käytetty yksityistä rahaa noin 32,6 miljoonaa euroa. Rahoitusta on kohdennettu etenkin erityistavoitteisiin 3.1. Pk-yritysten energiatehokkuuden edistäminen ja 2.1. Pk-yritysten kasvun ja kansainvälistymisen edistäminen. Keski-Suomen ELY-keskuksen maksaman REACT-EU-lisärahoituksen osuus Varsinais-Suomessa on ollut noin 2,8 miljoonaa euroa. Rahoitus on maksettu pääosin erityistavoitteesta 12.1. Pk-yritystoiminnan vahvistaminen erityisesti digitalisaation ja vihreän talouden näkökulmasta.

Varsinais-Suomessa yritysten kehittämisavustuksia on kohdennettu sekä kehittämiseen että investointeihin. Kehittämisen osuus on 54 % rahoituksesta ja investointeja ja kehittämistä sisältävien hankkeiden osuus on 18 %. Investointihankkeiden osuus on ollut 28 % rahoituksesta. (Liite 9, taulukko 92.) Toimialoittein tarkasteltuna rahoitusta

on kohdennettu Varsinais-Suomessa etenkin ohjelmistoalalle, metalliteollisuuteen, koneiden valmistukseen ja tekstiiliteollisuuteen. (Liite 9, taulukko 93.)

Taulukko 33. Varsinais-Suomen maksettu EAKR-yritystukihankkeiden rahoitus erityistavoitteittain (Lähde Eura-järjestelmä, toukokuu 2023)

Erityistavoite	Hanke lkm	EU ja valtio yht.	Kunta yht.	Muu julkinen yht.	Julkinen rahoitus yht.	Yksityinen yht.	Yhteensä
1.1. Uuden liiketoiminnan luominen	51	2 414 252	59 469	-	2 473 721	4 371 559	6 845 280
2.1. Pk-yritysten kasvun ja kansainvälistymisen edistäminen	144	5 370 650	-	35 000	5 405 650	7 338 898	12 744 548
3.1. Pk-yritysten energiatehokkuuden edistäminen	75	5 581 628	-	29 397	5 611 025	12 827 254	18 438 279
12.1. Pk-yritystoiminnan vahvistaminen erityisesti digitalisaation ja vihreän talouden näkökulmasta	83	2 746 672	-	-	2 746 672	7 986 277	10 732 949
12.2. Tutkimus- ja innovaatiotoiminnan kehittäminen erityisesti digitalisaation edistämisen ja yhteiskunnan hiilineutraalisuustavoitteen toteutumisen näkökulmasta	2	42 791	-	-	42 791	42 793	85 584
Kaikki yhteensä	355	16 155 993	59 469	64 397	16 279 859	32 566 781	48 846 640

ESR

Varsinais-Suomessa Keski-Suomen ELY-keskuksen ESR-rahoituksella on toteutettu kaikkiaan 80 hanketta, joiden yhteenlaskettu maksettu julkinen rahoitus on ollut noin 20,1 miljoonaa euroa. Rahoitusta on kohdennettu etenkin erityistavoitteisiin 6.1. Nuorten ja muiden heikossa työmarkkina-asemassa olevien työllistymisen edistäminen ja 9.1. Siirtymävaiheita ja koulutuksellista tasa-arvoa tukevien palveluiden parantaminen. ESR-toimenpiteisiin suuntautunutta REACT-EU-lisärahoitusta on maksettu maakunnassa noin 2,1 miljoonaa.

Taulukko 34. Varsinais-Suomen maksettu ESR-rahoitus erityistavoitteittain (Lähde Eura-järjestelmä, toukokuu 2023)

Erityistavoite	Hankke lkm	EU ja valtio yht.	Kunta yht.	Muu julkinen yht.	Julkinen rahoitus yht.	Yksityinen yht.	Kaikki yht.
6.1. Nuorten ja muiden heikossa työmarkkina-asemassa olevien työllistymisen edistäminen	23	5 269 729	761 127	491 765	6 522 622	251 160	6 773 782
7.1. Tuottavuuden ja työhyvinvoinnin parantaminen	10	1 979 859	10 000	570 229	2 560 088	70 443	2 630 530
8.1. Työ- ja koulutusurien sukupuolenmukaisen	1	162 833	15 000	25 825	203 658	-	203 658

eriytymisen lieventäminen							
9.1. Siirtymävaiheita ja koulutuksellista tasa-arvoa tukevien palveluiden parantaminen	12	3 364 872	604 569	358 922	4 328 362	161 781	4 490 143
9.2. Kasvu- ja rakennemuutosalojen koulutuksen tarjonnan ja laadun parantaminen	3	832 289	188 097	77 633	1 098 020	8 761	1 106 780
10.1. Työelämän ulkopuolella olevien työ- ja toimintakyvyn parantaminen	12	2 674 714	471 777	156 409	3 302 900	253 248	3 556 148
12.3. Digitaalisten taitojen parantaminen	11	1 010 541	88 039	136 728	1 235 308	37 432	1 272 740
12.4. Yritysten ja yrittäjien muutoskyvykkyyden lisääminen	8	656 929	-	164 234	821 163	-	821 163
Kaikki yhteensä	80	15 951 764	2 138 610	1 981 746	20 072 120	782 824	20 854 945

Varsinais-Suomessa on osallistunut noin 12500 henkilöä ESR-hankkeisiin. Luku sisältää kaikki hankkeisiin osallistuneet henkilöt yhteensä. (taulukko 35 ja liite 1, taulukko 41) Hankkeisiin on osallistunut noin 1550 mikro- ja pk-yritystä. Alueella toteutetut hankkeet ovat olleet pääasiassa työmarkkina- tai kansalaisjärjestöjen toteuttamia hankkeita. Hankkeisiin osallistuneista noin 2700 henkilöä on ollut peruskoulutuksen suorittaneita ja noin 1700 henkilöä on ollut pitkäaikaistyöttömiä. Työn ja koulutuksen ulkopuolella olevia henkilöitä on noin 300. Enemmistö hankkeisiin osallistuneista on ollut alle 30-vuotiaita työttömiä ja työmarkkinoiden ulkopuolella olevia henkilöitä, joita on osallistunut hankkeisiin noin 1200 henkilöä, kun yli 54-vuotiaita osallistujia on ollut noin 220. Varsinais-Suomessa ESR-hankkeisiin on osallistunut noin 300 opinto-ohjaajaa tai muuta ohjausalan ammattilaista.

Taulukko 35. ESR:n yhteiset- ja ohjelmakohtaiset tuotosindikaattorit (4A ja 4B) Varsinais-Suomessa

Indikaattori	6.1	7.1	8.1	9.1	9.2	10.1	12.3	12.4	Kaikki yht.
4A Kaikki hankkeisiin osallistuneet henkilöt yhteensä	3195	701	91	5053	490	1422	1236	340	12528
4A CO20 Työmarkkinaosapuolten tai kansalaisjärjestöjen täysin tai osittain toteuttamien hankkeiden lkm yhteensä	3	0	0	1	0	3	0	0	7
4A CO21 Naisten kestävä osallistumista työelämään ja siellä etenemistä tukevien hankkeiden lukumäärä, yhteensä	0	0	0	0	0	1	0	0	1
4A CO22 Julkishallintoon tai julkisiin palveluihin kansallisella, alueellisella tai paikallisella tasolla kohdistuvien hankkeiden lukumäärä, yhteensä	0	0	0	0	0	1	0	0	1
4A CO23 Tuettujen mikroyritysten sekä pk-yrityksen lukumäärä, yhteensä	592	464	0	272	113	25	107	164	1554
4B 40 Työttömät ja työelämän ulkopuolella olevat alle 30-vuotiaat osallistujat, yhteensä	1238								1238

4B 41 Työttömät ja työelämän ulkopuolella olevat yli 54-vuotiaat osallistujat, yhteensä	220								220
4B 44 Työttömät ja työlliset, ml. Itsenäiset ammatinharjoittajat, yli 54-vuotiaat osallistujat, yhteensä		350							350
4B 45 Työelämän ulkopuolella olevat miehet ja työttömät miehet, yhteensä			10						10
4B 46 Yrittäjinä toimivat naiset, yhteensä Keski-Suomessa ei hankkeita			0						0
4B 47 Osallistuvat opinto-ohjaajat, uraneuvojat ja muut ohjauspalveluiden asiantuntijat, yhteensä				230	68				298
4A CO02 Pitkäaikaistyöttömät, yhteensä	1200	0	18	29	0	389	72	0	1708
4A CO04 Työelämän ulkopuolella olevat, jotka eivät ole koulutuksessa, yhteensä	18	0	11	0	0	242	22	0	293
4B CO09 Henkilöt, joilla on alemman perusasteen (ISCED 1) tai ylemmän perusasteen (ISCED 2) koulutus, yhteensä	632	21	26	1467	0	408	133	0	2687

8.2 Vaikuttavuus

EAKR

Hankkeiden raportoimien EURA-indikaattoritietojen perusteella rahoituksella on saatu aikaan ensinnäkin 356 uutta työpaikkaa yrityksissä. Pk-yrityksiä, joissa merkittävä liikevaihdon tai henkilöstön lisäys on puolestaan raportoitu 231 kappaletta ja pk-yrityksiä hankkeessa, jossa keskeinen tavoite yritysten kasvu ja kansainvälinen liiketoiminta 228 kappaletta. Kansainvälisen liiketoiminnan kehittäminen näkyy niin ikään indikaattorituotoksissa. Tähän liittyen pk-yrityksiä, jotka aloittavat viennin tai laajentavat uudelle vientimarkkina-alueelle on raportoitu 152 kappaletta ja Pk-yrityksiä hankkeessa, jossa keskeinen tavoite yritysten kasvu ja kansainvälinen liiketoiminta on raportoitu 228 kappaletta. Yrtti2-järjestelmän tietojen perusteella hankkeiden on myös arvioitu mm. kasvattaneen tukea saaneiden yritysten liikevaihtoa noin 147 miljoonaan euroa ja kasvattaneen vientiä noin 82 miljoonaa euroa.

Hankkeilla on myös saatu aikaan uutta liiketoimintaa olemassa olevaa liiketoimintaa kehittämällä, sillä pk-yrityksiä, jotka aloittavat uuden liiketoiminnan on raportoitu 100 kappaletta. Vähähiilisyttä edistäviä yrityksiä on puolestaan raportoitu 133 kappaletta ja yrityksissä säästettyä energiaa 23 582 MWh/v.

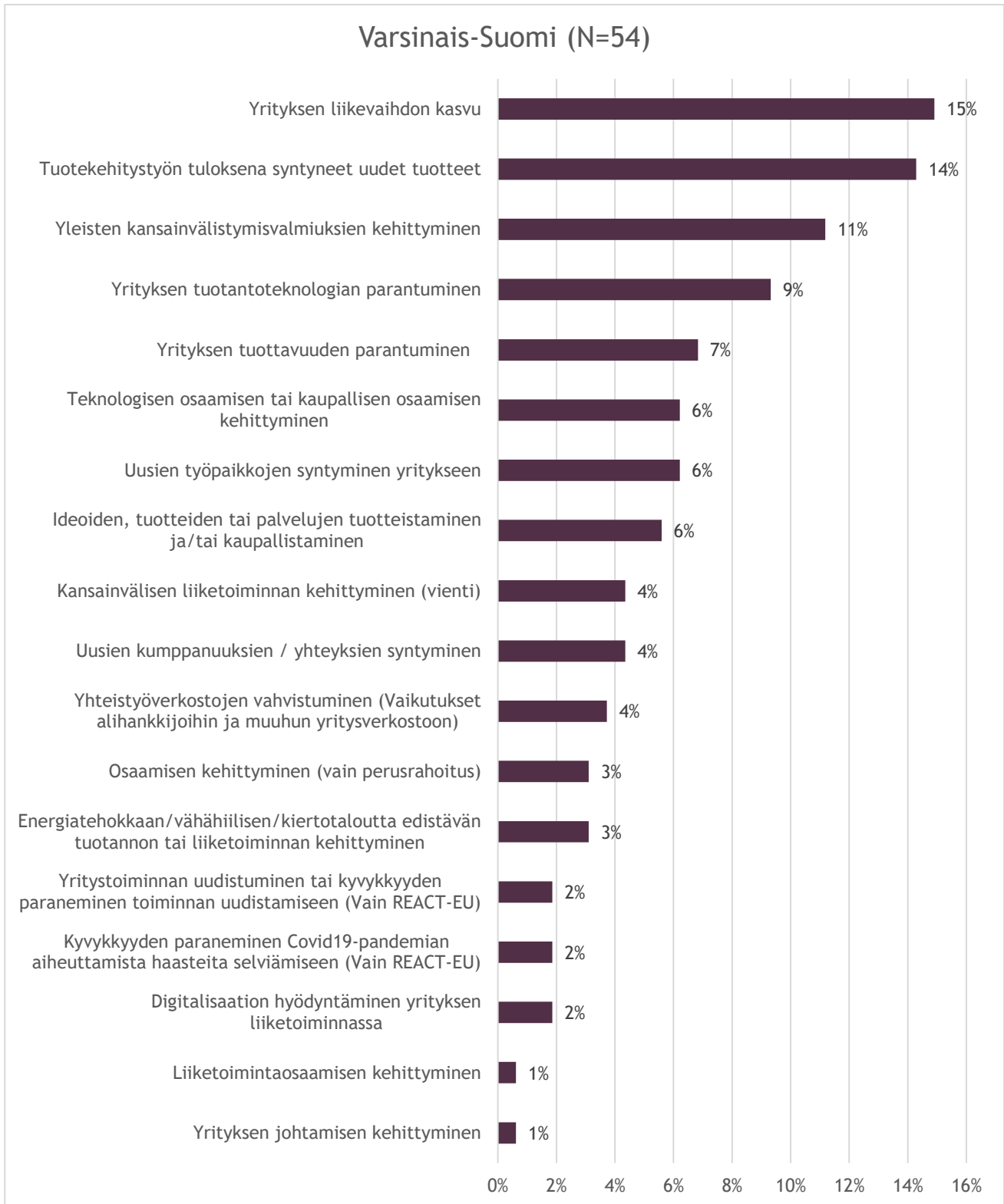
Taulukko 36. Varsinais-Suomen EAKR-yritystukihankkeiden indikaattoritoteumat erityistavoitteittain (Lähde Eura-järjestelmä, toukokuu 2023)

Indikaattori	1.1	12.1	12.2	2.1	3.1	Kaikki yht.
Hanke lkm	51	83	2	144	75	355
Julkinen rahoitus yhteensä	2 473 721	2 746 672	42 791	5 405 650	5 611 025	16 279 859
CO05 Uudet tuella aikaansaadut yritykset	8	0	0	0	0	8
CO05.1 Uudella tuella aikaansaaduista yrityksistä naisten perustamia	1	0	0	0	0	1
6 Pk-yritykset, jotka aloittavat uuden liiketoiminnan	43	16	0	0	41	100
7 Pk-yritykset, joissa merkittävä liikevaihdon tai henkilöstön lisäys	41	35	0	104	51	231
CO08 Uudet tuella aikaansaadut työpaikat yrityksissä	40	31	1	186	98	356

CO08.1 Uudella tuella aikaansaaduista työpaikoista, naisten	17	16	0	66	25	124
8 Vähähiilisyttä edistävät yritykset	18	0	0	48	67	133
12 Pk-yritykset, jotka aloittavat viennin tai laajentavat uudelle vientimarkkina-alueelle	0	0	0	104	48	152
13 Yrityksissä säästetty energia, MWh/v	0	0	0	2 274	21 308	23 582
11 Pk-yritykset hankkeessa, jossa keskeinen tavoite yritysten kasvu ja kansainvälinen liiketoiminta	43	26	0	113	46	228
14 Yrityksissä toteutettavat vähähiilisyttä edistävät demonstraatiot	0	0	0	0	10	10
25 Uudet tuella aikaansaadut t&k&i -työpaikat	0	20	1	0	0	21
CO28 Yritykset, jotka kehittävät uuden tai merkittävästi parannetun tuotteen markkinoille (tuote on uusi markkinoilla)	0	20	0	0	0	20
CO29 Yritykset, jotka kehittävät uuden tai merkittävästi parannetun tuotteen markkinoille (tuote on uusi yrityksille)	0	16	0	0	0	16

Yrityksille suunnatussa kyselyssä vastaajia pyydettiin valitsemaan enintään kolme hankkeen keskeisintä pitkäaikaista vaikutusta. Hankkeilla oli vastausten perusteella vaikutettu etenkin yritysten liikevaihdon kasvuun ja saatu aikaan tuotekehitystyön tuloksena syntyneitä uusia tuotteita. Myös yleisten kansainvälistymisvalmiuksien kehittäminen ja yritysten tuotantoteknologian parantuminen olivat keskeisimpiä pitkäaikaisia vaikutuksia.

Useat vastaajat kertoivat tuen luoneen perustan kehittämistyölle, jonka kautta yrityksen on mahdollista kasvaa ja kansainvälistyä. Hankkeissa tehdyn kehittämistyön kerrotaan monissa tapauksissa mahdollistaneen kansainvälisille markkinoille laajenemisen, luoneen edellytyksiä uusien asiakkuuksien solmimiselle sekä luoneen pohjaa pitkäjänteiselle kehittämistyölle. Useat yritykset kertovat myös strategisella tasolla tapahtuneista muutoksista. Etenkin kansainvälistymiseen liittyen on esimerkiksi löydetty omille tuotteille ja palveluille soveltuvia markkinoita ja näin joko luotu tai vahvistettu kansainvälisen liiketoiminnan osuutta yrityksen liiketoiminnassa ja tulevaisuuden tavoitteissa.



Kuva 8. Varsinais-Suomen yritysten kehittämisavustusten keskeisimmät pitkäaikaiset vaikutukset.

ESR

Varsinais-Suomessa ESR-hankkeisiin on osallistunut Länsi-Suomen keskiarvoa enemmän yli 54-vuotiaita ja myös alle 30-vuotiaita osallistujia, jotka ovat siirtyneet hankkeen jälkeen työelämään. Hankkeiden tavoitteena ollut työelämän tarpeisiin paremmin osuvamman koulutuksen tarjoamisessa onnistuttiin Varsinais-Suomessa keskimääräistä vähemmän

kuin valtakunnallisena tavoitteena on. Varsinais-Suomessa hankkeisiin osallistuneista 51 % on saanut työelämän tarpeisiin paremmin vastaavan koulutuksen, kun valtakunnallisena tavoitteena on 81,7 %. Alueen hankkeisiin osallistuneissa työorganisaatioissa työhyvinvointi on parantunut 56 prosentissa, mikä on valtakunnallista tavoitetta (80 %) alhaisempi. Alueen ESR-hankkeisiin osallistuneilla on toisaalta parantunut työ- ja toimintakyky suhteessa hieman enemmän kuin Länsi-Suomen hankkeisiin osallistuneilla keskimäärin.

Taulukko 37. ESR:n ohjelmakohtaiset tulosindikaattorit (2C) Varsinais-Suomessa

Indikaattori	6.1	7.1	8.1	9.1	9.2	10.1	12.3	12.4	Kaikki yht.
2C 30 Alle 30-vuotiaat osallistujat, jotka ovat työelämässä jättäessään toimen, yhteensä (vertailuluku 829)	214								214
2C 31 Yli 54-vuotiaat osallistujat, jotka ovat työelämässä jättäessään toimen, yhteensä (vertailuluku 163)	57								57
2C 32 Hankkeisiin osallistuneiden työorganisaatioiden parantunut hyvinvointi, yhteensä (vertailuluku 205)		108							108
2C 34 Alle 25-vuotiaat osallistujat, jotka ovat koulutuksessa jättäessään toimen, yhteensä (vertailuluku 0)				0	0				0
2C 35 Osallistujille osuvampi koulutus työelämän vaatimuksiin, yhteensä+ 2C 35 Vertailuluvut (vertailuluvut 9.1 3090 ja 9.2 218, yht. 3308)				1537	154				1691
2C 36 Osallistujien parantunut työ- tai toimintakyky - aloitushetki, muut, yhteensä						6,4			6,4
2C 36 Osallistujien parantunut työ- tai toimintakyky - lopetushetki, muut, yhteensä						6,8			6,8

Varsinais-Suomen hanketoteuttajat arvioivat hankkeiden vaikutukset keskimääräiselle tai sitä alemmalle tasolle. Huomattavaa muutosta arvioidaan toteutuneen eniten tuottavuuden ja työhyvinvoinnin parantumisessa, jota koki tapahtuneen huomattavassa määrin noin neljäsosa vastaajista sekä nuorten ja heikossa työmarkkina-asemassa olevien työllistymisessä ja työelämän ulkopuolella olevien henkilöiden työ- ja toimintakyvyn vahvistumisessa, jota arvioi tapahtuneen merkittävässä määrin noin viidesosa vastaajista. (ks. liite 1 kuvat 19-20).

Kyselyn avovastausten mukaan Varsinais-Suomessa on saatu aikaan asiakastason tuloksia, kuten osallistujien työ- tai toimintakyvyn, työelämävalmiuksien ja osallisuuden lisääntyminen. Hankkeissa on pystytty edistämään työllistymistä opintoja vastaaviin ja opiskelijalle soveltuviin tehtäviin, kun opiskelijoita on tuettu työelämäohjauksen ja -valmennuksen avulla. Hankkeissa on selvitetty työkäisten omaishoitajien työllistymisen edellytyksiä. Hankkeissa on vakiinnutettu Duunitorin toimintaa osaksi järjestöjen työllistämistä tukevaa toimintaa. Lisäksi on tehty digitaalisten työkalujen hyödyntämistä myös työhyvinvoinnin kehittämisessä. Hankkeen tuloksena on lisätty tekniikan alojen kuten konetekniikan korkeakoulutettujen määrää, mikä parantaa yritysten valmiuksia TKI-toimintaan. Hankkeen tuloksena on vahvistunut yhdistysten ja kaupungin välinen yhteistyö, jota jatketaan hankkeen päättymisen jälkeen. Alueelliseen verkostoon on luotu järjestö- ja diakoniatoimijoille yhteinen paikka, jonne voidaan ilmoittaa tarjottavista palveluista. Hankkeissa on saatu aikaan myös jatkossa hyödynnettäviä tuotoksia, kuten ympäristöosaamista lisäävä Kiertotalouden käsikirja pk-yrityksille. Hankkeen tuloksena on syntynyt mentorointimalli, jolla voidaan syventää yhteistyötä maahan muuttaneiden tukemista.

9. Länsi-Suomen rakennerahastotoiminta ohjelmakaudella 2014–2020

9.1 Vaikuttavuus Länsi-Suomen RR-ELY-alueella

EAKR

Länsi-Suomen RR-ELY-alueen maakunnilla on ollut käytettävissään hyvin erikokoiset rahoituskehyykset ja näin ollen maksetulla rahoituksellakin aikaansaaduissa tuloksissa on huomattavia eroja maakuntien välillä. Maakunnat ovat myös kohdentaneet käytettävissä ollutta rahoitustaan eri tavoin.

Keski-Suomen ELY-keskuksen rahoituksella on saatu aikaan 3 109 uutta työpaikkaa yrityksissä. Tämän lisäksi tuella on saatu aikaan 65 uutta TKI-työpaikkaa. Uusien työpaikkojen ohella hankkeissa on tuettu monipuolisesti yritysten kasvua ja kansainvälistymistä. Indikaattoritietojen perusteella pk-yritykset, joissa on tapahtunut merkittävä liikevaihdon tai henkilöstön lisäys on ollut 1151 kappaletta. Tämän lisäksi pk-yrityksiä hankkeessa, jossa keskeinen tavoite yritysten kasvu ja kansainvälinen liiketoiminta on raportoitu 1 009 kappaletta. Viennin kehittämisen suhteen Keski-Suomen ELY-keskuksen rahoittamissa hankkeissa on raportoitu viennin aloittavia tai uudelle vientimarkkina-alueelle laajentavia yrityksiä kaikkiaan 592 kappaletta. Yrtyi2-järjestelmän tietojen perusteella Länsi-Suomen RR-ELY-alueella hankkeiden on arvioitu kasvattaneen tukea saaneiden yritysten liikevaihtoa noin 1,1 miljardia euroa ja kasvattaneen vientiä noin 0,5 miljardia euroa.

Uutta liiketoimintaa on tuettu pääasiassa olemassa olevaa liiketoimintaa kehittämällä. Pk-yrityksiä, jotka aloittavat uuden liiketoiminnan on raportoitu 401 kappaletta kun taas uusia tuella aikaansaatuja yrityksiä on raportoitu Keski-Suomen ELY-keskuksen rahoittamissa hankkeissa vain 95 kappaletta. Uutta liiketoimintaa yrityksiin on syntynyt mm. yritykselle tai markkinoille uusia tuotteita ja palveluita kehittämällä ja niitä onkin raportoitu saadun aikaan 219 kappaletta.

Vähähiilisyden edistämiseen liittyen yrityksissä on tehty monenlaisia toimia. Koneisiin ja laitteisiin tehtävät investoinnit ovat pääsääntöisesti vanhoja laitteita energiatehokkaampia ja myös prosesseja sekä materiaalitehokkuutta edistämällä on mahdollista säästää sekä energiaa että euroja. Vähähiilisyttä edistäviä yrityksiä on raportoitu kaikkiaan 563 kappaletta ja yrityksissä säästetyn energian määräksi on ilmoitettu 1 921 988 MWh/v. Tämän lisäksi yrityksissä on mm. tehty vähähiilisyteen liittyviä demonstraatioita ja saatu aikaan vähähiilisyttä edistävää liiketoimintaa tuotteiden ja materiaalien kehittämisen kautta.

Taulukko 38. Länsi-Suomen RR-ELY-alueen EAKR-yritystukihankkeiden indikaattoritoteumat maakunnittain.

Indikaattori	EP	KP	KS	PI	PO	SK	VS	Kaikki yht.
Hankkeiden lkm	184	247	441	444	287	216	355	2 174
Maksettu julkinen rahoitus yhteensä	12 756 626	22 129 629	32 385 870	18 367 495	10 843 297	18 062 367	16 279 859	130 825 143
CO05 Uudet tuella aikaansaadut yritykset	2	10	23	17	31	4	8	95
CO05.1 Uudella tuella aikaansaaduista yrityksistä naisten perustamia	-	3	2	2	8	-	1	16
6 Pk-yritykset, jotka aloittavat uuden liiketoiminnan	15	18	61	119	71	17	100	401
CO04 Muuta tukea kuin rahoitustukea saavat yritykset	-	2	-	10	-	-	-	12
7 Pk-yritykset, joissa merkittävä liikevaihdon tai henkilöstön lisäys	110	73	213	257	131	136	231	1 151
CO08 Uudet tuella aikaansaadut työpaikat yrityksissä	264	349	909	491	431	309	356	3 109

CO08.1 Uudella tuella aikaansaaduista työpaikoista, naisten	71	103	270	231	158	85	124	1 042
8 Vähähiilisyttä edistävät yritykset	112	53	66	58	58	82	133	562
11 Pk-yritykset hankkeessa, jossa keskeinen tavoite yritysten kasvu ja kansainvälinen liiketoiminta	125	95	125	181	126	129	228	1 009
12 Pk-yritykset, jotka aloittavat viennin tai laajentavat uudelle vientimarkkina-alueelle	68	31	91	115	78	57	152	592
13 Yrityksissä säästetty energia, MWh/v	53 196	10 220	8 226	1 621 427	38 728	166 609	23 582	1 921 988
14 Yrityksissä toteutettavat vähähiilisyttä edistävät demonstraatiot	2	5	4	17	2	6	10	46
15 Tutkimus- ja kehittämisinstituutioiden vetämään hankkeeseen osallistuneet yritykset	-	5	-	1	4	-	-	10
16 Yritykset, jotka käynnistävät t&k&i-toiminnan tai t&k&i-yhteistyön yliopistojen, korkeakoulujen tai tutkimuslaitosten kanssa	-	4	-	3	-	-	-	7
17 Uudet innovaatioalustat	-	-	-	-	-	2	-	2
18 Innovaatioalustoissa kehitetyt ja pilotoidut tuotteet tai palvelut	-	-	-	-	-	6	-	6
19 Kaupunkien kanssa innovaatioympäristöissä yhteistyötä tekevät yritykset	-	-	-	-	-	8	-	8
20 Yritykset, joihin syntyy uusiutuviin energiaratkaisuihin tai vähähiilisyden tukemiseen perustuvaa uutta liiketoimintaa	-	4	2	1	-	-	-	7
21 Start-up yritykset, joilla on merkittävät valmiudet uuden tuotteen, palvelun tai tuotantomenetelmän kehittämiseen	-	3	6	10	-	1	-	20
22 Yritysten avoimen tiedon ja rajapintojen avulla toteuttamat uudet sovellukset	-	-	1	8	-	-	-	9
23 Yritykset, jotka tuovat markkinoille uuden tai aiemmasta versiosta merkittävästi kehitetyn vähähiilisyttä edistävän tuotteen tai materiaalin	-	3	4	25	-	-	-	32
24 Yhdyskuntien vähähiilisyttä edistävät uudet ratkaisut	-	1	-	1	-	-	-	2
25 Uudet tuella aikaansaadut t&k&i -työpaikat	5	4	8	21	5	1	21	65
25.1 Uudella tuella aikaansaaduista t&k&i -työpaikoista, naisten	-	1	2	7	4	1	7	22
CO28 Yritykset, jotka kehittävät uuden tai merkittävästi parannetun tuotteen markkinoille (tuote on uusi markkinoilla)	10	7	20	45	15	5	20	122
CO29 Yritykset, jotka kehittävät uuden tai merkittävästi parannetun tuotteen markkinoille (tuote on uusi yrityksille)	6	13	20	33	7	2	16	97

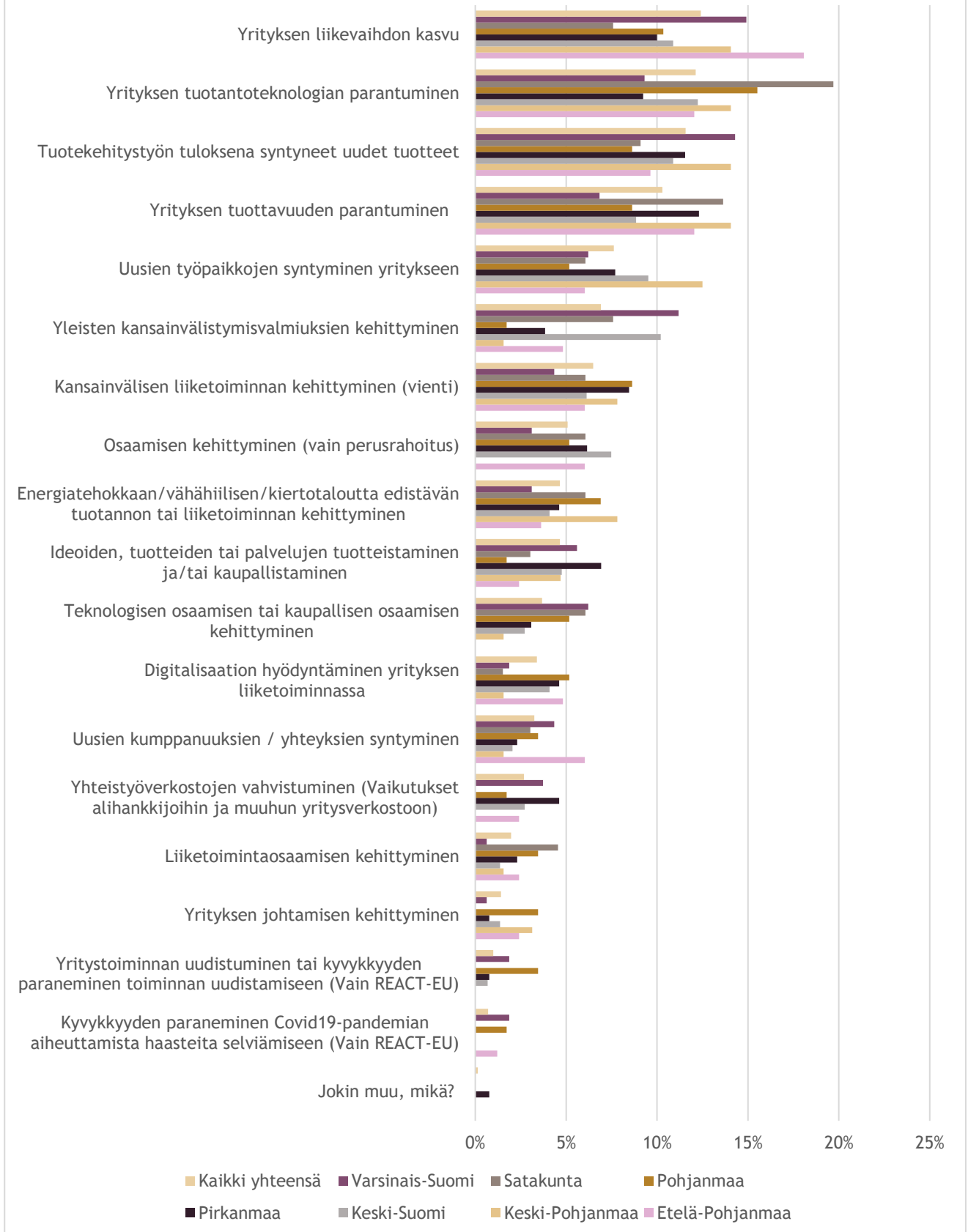
Arvioinnin kyselyn perusteella syntyy indikaattorituotoksien tarinaa tukeva kuva hankkeilla aikaansaadusta vaikuttavuudesta. Yritysten valitsemissa keskeisimmissä pitkäaikaisissa vaikutuksissa on paikoin huomattaviakin maakuntakohtaisia eroja, joskin vastaajamäärienkin vaihdella saattavat erot syntyä melko pienistäkin vastaajamääristä. Kärkipäästä löytyvien keskeisimmiksi koettujen vaikutusten ohella hankkeissa on syntynyt monipuolisesti myös muita vaikutuksia, joiden välillä on niin ikään vaihtelua maakuntien kesken.

Hankkeiden keskeisimmiksi vaikutuksiksi nousevat etenkin yritysten liikevaihdon kasvu, tuotantoteknologian paraneminen, tuotekehitystyön tuloksena syntyneet uudet tuotteet ja tuottavuuden paraneminen. Uusien

työpaikkojen syntyminen, kansainvälistymisvalmiuksien kehittyminen ja viennin kehittyminen ovat niin ikään olleet merkittäviä aikaansaatuja pitkäaikaisia vaikutuksia.

Yrityksissä aikaansaatu kasvu ja kannattavuuden paraneminen luovat edellytyksiä yritysten toiminnan jatkumiselle. Samoin uusien työpaikkojen syntyminen yrityksiin auttaa yrityksiä kasvamaan edelleen ja monissa tapauksissa tuo mukanaan uutta osaamista liiketoiminnan kehittämiseksi myös jatkossa. Tuotantoteknologian paraneminen ja tuotekehityksen tuloksena syntyneet tuotteet tuovat parhaimmillaan pitkäaikaisia hyötyjä yrityksen toimintaan. Osa parannuksista ja uusista tuotteista vaatii varmasti vielä myynnin ja markkinoinnin kautta tapahtuvaa asiakaskunnan löytymistä ja täysimääräiset liiketoimintahyödyt saavutetaan vielä pidemmällä aikavälillä. Samoin uusille vientimarkkinoille ponnistaminen vaatii yrityksissä varmasti pitkäjänteistä työtä, mutta tarjoaa samalla valtavasti uutta potentiaalia liiketoiminnan kasvulle. Aikaansaadut vaikutukset yritysten liiketoiminnassa ovatkin monin paikoin vasta alkusysäys tulevaisuuden kehitykselle ja hyödyt tulevat näkymään ja kertautumaan myös tulevina vuosina.

Yritysten kehittämisavustusten keskeisimmät pitkäaikaiset vaikutukset maakunnissa



Kuva 9. Yritysten kehittämisavustusten keskeisimmät pitkäaikaiset vaikutukset maakunnissa.

ESR

Länsi-Suomen alueella toteutettuihin ESR-hankkeisiin on osallistunut noin 74 300 henkilöä. Luku sisältää kaikki hankkeisiin osallistuneet henkilöt yhteensä. (taulukko 39 ja liite 1, taulukko 41) ESR-hankkeisiin on osallistunut alueella miltei 8 300 mikro- ja pk-yritystä.

Hankkeisiin on osallistunut noin 6100 alle 30-vuotiaista työtöntä tai työmarkkinoiden ulkopuolella olevaa henkilöä ja noin 1400 yli 54-vuotiaista työtöntä tai työmarkkinoiden ulkopuolella olevaa henkilöä. Hankkeisiin osallistujista on merkittävä osa pitkäaikaistyöttömiä, joita on noin 11 500 henkilöä. Osallistujista noin 16100 henkilöä on suorittanut vain alemman tai ylemmän perusasteen tutkinnon. Hankkeisiin osallistuneista 3100 on koulutuksen ja työelämän ulkopuolella. Osaaminen -teeman hankkeissa on toimintaa kehittänyt noin 1350 opinto-ohjaaja ja muuta ohjauspalvelun edustajaa. Länsi-Suomen alueella ESR-hankkeisiin on osallistunut noin 11000 maahanmuuttajaa, noin 1600 vammaista henkilöä ja noin 8700 muutoin heikossa työmarkkina-asemassa olevaa henkilöä. (liite 1, taulukko 41)

Taulukko 39. ESR:n yhteiset- ja ohjelmakohtaiset tuotosindikaattorit (4A ja 4B) Länsi-Suomessa

Indikaattori	EP	KP	KS	PI	PO	SK	VS	Kaikki yht.
4A Kaikki hankkeisiin osallistuneet henkilöt yhteensä	8 516	7 319	17 747	13 535	2 993	11 692	12 528	74 330
4A CO20 Työmarkkinaosapuolten tai kansalaisjärjestöjen täysin tai osittain toteuttamien hankkeiden lkm, yhteensä	3	1	7	16	-	9	7	43
4A CO21 Naisten kestävä osallistumista työelämään ja siellä etenemistä tukevien hankkeiden lukumäärä, yhteensä	2	-	1	1	2	1	1	8
4A CO22 Julkishallintoon tai julkisiin palveluihin kansallisella, alueellisella tai paikallisella tasolla kohdistuvien hankkeiden lukumäärä, yhteensä	1	-	12	1	-	1	1	16
4A CO23 Tuettujen mikroyritysten sekä pk-yrityksen lukumäärä, yhteensä	766	396	1 844	2 301	289	1 079	1 554	8 229
4B 40 Työttömät ja työelämän ulkopuolella olevat alle 30-vuotiaat osallistujat, yhteensä	838	397	1 147	868	302	1 297	1 238	6 087
4B 41 Työttömät ja työelämän ulkopuolella olevat yli 54-vuotiaat osallistujat, yhteensä	182	109	475	271	80	54	220	1 391
4B 44 Työttömät ja työlliset, ml. Itsenäiset ammatinharjoittajat, yli 54-vuotiaat osallistujat, yhteensä	117	214	566	268	12	212	350	1 739
4B 45 Työelämän ulkopuolella olevat miehet ja työttömät miehet, yhteensä	-	-	-	-	-	-	10	10
4B 46 Yrittäjinä toimivat naiset, yhteensä	59	-	-	-	-	-	-	59
4A CO09 Henkilöt, joilla on alemman perusasteen (ISCED 1) tai ylemmän perusasteen (ISCED 2) koulutus, yhteensä	2 046	1 660	4 107	2 268	732	2 619	2 687	16 119
4B 47 Osallistuvat opinto-ohjaajat, uraneuvojat ja muut ohjauspalveluiden asiantuntijat, yhteensä	315	97	180	296	51	109	298	1 346

4A CO02 Pitkäaikaistyöttömät, yhteensä	1 128	797	3 103	2 295	607	1 822	1 708	11 460
4A CO04 Työelämän ulkopuolella olevat, jotka eivät ole koulutuksessa, yhteensä	234	317	661	780	239	576	293	3 100

Länsi-Suomen alueella toimivien ESR-hankkeiden tulosten ja vaikutusten arvioinnissa on käytetty Kestävää kasvua -ohjelman ohjelmakohtaisia tulosindikaattoreita sekä yhteisiä ja ohjelmakohtaisia tuotosindikaattoreita. Tuloksia on verrattu alueelle asetettuihin vertailulukuihin sekä valtakunnallisiin keskiarvoihin.

ESR-ohjelman yhteisten tuotos- ja tulosindikaattoreiden perusteella Länsi-Suomen alueella hankkeisiin osallistujista noin 3500 on ollut työelämässä toimenpiteisiin osallistumisen jälkeen, noin 1700 oli siirtynyt koulutukseen ja noin 1100 oli saanut ammattipätevyyden. Työelämän ulkopuolelle jääneiden osuus on pieni. Heikossa työmarkkina- asemassa olevista oli noin 3000 henkilöä siirtynyt hankkeen jälkeen koulutukseen, saaneet ammattipätevyyteen tai saaneet työpaikan palkansajana tai yrittäjänä. (liite 1 taulukko 41)

Ohjelmakohtaisten tulosindikaattoreiden näkökulmasta Länsi-Suomen alueella on saatu hieman useammin työllistettyä yli 54-vuotiaita asiakkaita kuin alle 30-vuotiaita. Länsi-Suomen hankkeissa on saavutettu suhteellisen hyvin tavoiteprosentti siinä, kuinka moni hankkeisiin osallistuneista työorganisaatioissa on pystynyt parantamaan hyvinvointia (75 % vrt. 80 % valtakunnallinen tavoitetaso). Myös tavoite siitä, kuinka monella osallistujalla on työelämän vaatimukseen osuva koulutus, on saavutettu kohtalaisen hyvin (69 % vrt. valtakunnallinen tavoitetaso 81,7 %) Kasvu- ja rakennemuutosalojen koulutushankkeissa työelämän vaatimukseen vastaavan koulutukseen osallistuneiden osuus on suurempi (75 %) kuin siirtymävaiheita ja koulutuksellista tasa-arvoa tukevissa hankkeissa (67 %) Osallistujilla, jotka eivät ole olleet työssä tai yrittäjinä, on parantunut työ- ja toimintakyky hankkeiden aikana.

Taulukko 40. ESR:n ohjelmakohtaiset tulosindikaattorit (2C) Länsi-Suomessa

Riviotzikot	EP	KP	KS	PI	PO	SK	VS	Kaikki yht.
2C 30 Alle 30-vuotiaat osallistujat, jotka ovat työelämässä jättäessään toimen, yhteensä (vertailuluku 5182)	115	82	212	88	22	65	214	798
2C 31 Yli 54-vuotiaat osallistujat, jotka ovat työelämässä jättäessään toimen, yhteensä, (vertailuluku 1253)	52	19	62	77	-	-	57	267
2C 32 Hankkeisiin osallistuneiden työorganisaatioiden parantunut hyvinvointi, yhteensä. (vertailuluku 871)	47	39	342	28	-	89	108	653
2C 34 Alle 25-vuotiaat osallistujat, jotka ovat koulutuksessa jättäessään toimen, yhteensä (vertailuluku 282)	-	11	-	-	-	-	-	11
2C 35 Osallistujille osuvampi koulutus työelämän vaatimukseen, yhteensä (Vertailuluku tl 9.1 17494 ja 9.2 4899, yht. 22393)	2 437	2 163	2 852	3 014	494	2 821	1 691	15 472
2C 36 Osallistujien parantunut työ- tai toimintakyky - aloitushetki, muut, yhteensä	5,8	6,6	6,8	6,5	7,8	6,6	6,4	6,6
2C 36 Osallistujien parantunut työ- tai toimintakyky - lopetushetki, muut, yhteensä	6,2	6,7	7,0	6,8	7,8	7,0	6,8	6,9

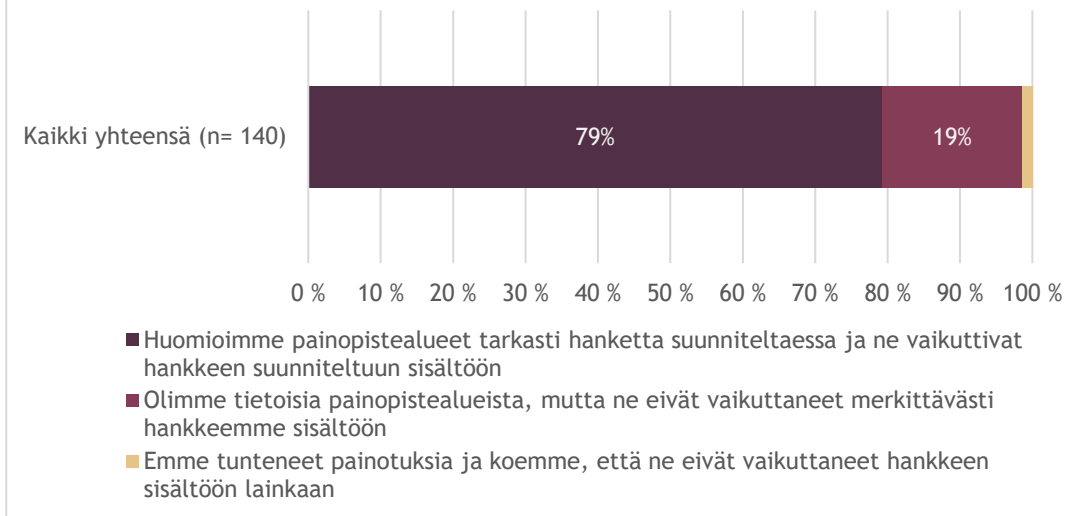
Arviointia varten toteutetun kyselyn mukaan Länsi-Suomen alueella toteutetuissa ESR-hankkeiden koettiin vaikuttaneen myönteisimmin nuorten ja heikossa työmarkkina-asemassa olevien tilanteeseen, jossa merkittävää tai vähintään kohtalaista muutosta koki tapahtuneen noin 80 prosentissa vastaajista. Noin kaksi kolmasosaa arvioi, että osallistujien digitaaliset taidot ovat parantuneet sekä koulutuksen, neuvonnan, ohjauksen ja vertaistuen kehittyneen hankkeiden vaikutuksesta. Noin kaksi kolmasosaa koki merkittävää tai kohtalaista muutosta tapahtuneen siirtymävaiheita ja koulutuksen tasa-arvoa tukeneiden palveluiden kehittymisessä ja työelämän ulkopuolella olevien henkilöiden työ- ja toimintakyvyn paranemisessa. Vajaa kaksi kolmasosaa arvioi tuottavuuden ja työhyvinvoinnin parantuneen sekä digitaalisten palveluiden ja oppimisympäristöjen kehittyneen ESR-hankkeiden vaikutuksesta. Vähiten muutosta koetaan tapahtuneen yritysten johdon kriisitilanteiden johtamisen kehittämisessä, jossa merkittävää tai kohtalaista muutosta arvioitiin tapahtuneen noin neljäsosassa vastauksista sekä yritysten valmiuksien tukemisessa vihreään siirtymän ja innovoinnin edistämisessä, jossa muutosta koki tapahtuneen noin kolmasosan vastaajista. Alle puolessa vastauksissa tuotiin esille hankkeiden merkittävä vaikutus kasvu- ja rakennemuutosalojen koulutustarjontaan, yritysten ja yrittäjien nopeaan muutoskyvykkyyteen, keinojen kehittämiseen työhyvinvoinnin parantamiseen sekä työ- ja koulutusurien sukupuolen mukaisen eriytymisen vähentämiseen. (ks. liite 1, kuvat 19 ja 20 ja 21)

Länsi-Suomessa miltei 90 % arvioinnin kyselyn vastaajista arvioi, että REACT-EU-hankkeilla on pystytty parantamaan kohderyhmän kehittämisvalmiuksia ja kehittämiskyvykkyyttä pidemmällä aikavälillä. Noin 80 % kyselyyn vastanneista arvioi tapahtuneen erittäin merkittävää tai merkittävää muutosta kohderyhmien digitalisaatio-osaamisen kehittämisessä ja digitalisaation hyödyntämiskyvykkyyden parantamisessa. Samoin noin 80 % vastaajista arvioi, että hankkeiden myötä on saatu kehitettyä koulutusta, neuvontaa, ohjausta ja vertaisoppimista, joilla voidaan edistää yritysten ja niiden henkilöstön valmiuksia, osaamista ja muutoskyvykkyyttä. (ks. liite 1, kuva 21)

9.2 Rahoituksen strateginen osuvuus ja rahoituksen merkitys

Rakenerahasto-ohjelman 2014–2020 sisällöt ovat pääsääntöisesti olleet ESR-hanketoteuttajien ja alueiden yritysten tarpeisiin osuvia. Laaja-alainen ohjelma on mahdollistanut tarpeisiin sopivien hankkeiden toteuttamisen ja maakuntaohjelmien toteuttamisen tukemisen. Maakuntaohjelmien ollessa useimmiten väljiä, ei yhteentörmäyksiä pääse syntymään. Maakuntaohjelman sisällöt myös huomioidaan päätöksenteossa kattavasti. Lisäksi alueiden kokeneet hanketoteuttajat tuntevat ohjelmien sisällöt hyvin ja ovat usein olleet itsekkin mukana valmistelemassa ohjelmien sisältöjä. Kyselyyn vastanneista ESR-hanketoteuttajista 79 % kertoi huomioineensa maakuntaohjelman ja strategian painotukset tarkasti hanketta suunniteltaessa ja kertoi niiden vaikuttaneen hankkeen suunniteltuun sisältöön. Loput 19 % vastaajistakin kertoi olleensa tietoisia painopistealueista, mutta ei kokenut niiden vaikuttaneen merkittävästi hankkeen sisältöön.

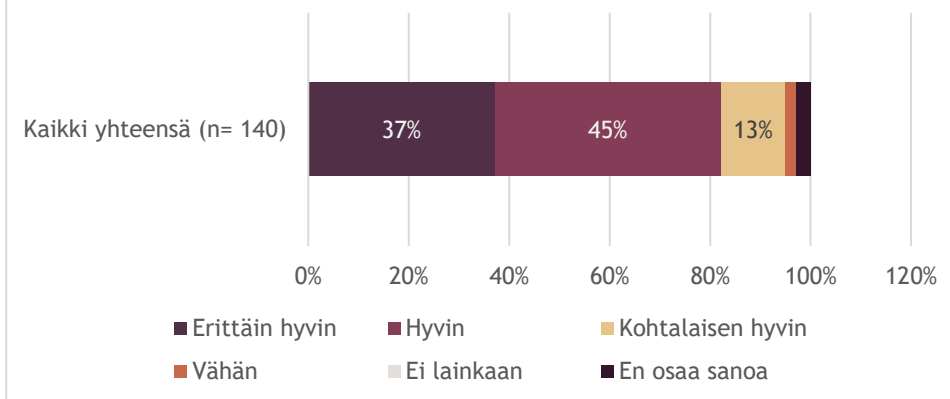
Miten vahvasti huomioitte ESR-hanketta/hankkeitanne suunniteltaessa maakuntaohjelman ja -strategian painotukset?



Kuva 10. ESR-hanketoteuttajien näkemykset maakuntaohjelman ja -strategian huomioimisesta hankkeiden suunnitteluvaiheessa

Hankkeiden nähdään myös edistävän maakuntaohjelmien tavoitteita varsin hyvin. Kyselyyn vastanneista ESR-hanketoteuttajista 82 % arvioi toteuttamansa hankkeen tukeneen maakuntaohjelman ja maakuntastrategian teemoja erittäin hyvin tai hyvin. Lisäksi 13 % vastaajista arvioi hankkeensa tukeneen em. strategioita kohtalaisen hyvin.

ESR: Kuinka hyvin arvioitte, että hankkeenne tukivat maakuntaohjelman ja maakuntastrategian teemoja?



Kuva 11. ESR-hanketoteuttajien näkemykset maakuntaohjelman ja -strategian tukemisesta hankkeissa

Länsi-Suomen rakennerahastoalueen maakunnilla on varsin rajallisen kokoiset rahoituskehykset väestömäärään ja yrityskantaan suhteutettuna ja rahoitukselle olisi useissa maakunnissa huomattavasti enemmän kysyntää. Rajallisen kokoiset rahoituskehykset pakottavat tekemään valintoja tai rahoittamaan useita eri toimia pienemmässä mittakaavassa. Osassa maakuntia vaikuttavuutta on tavoiteltu kohdentamalla resurssit tiukemmin strategisesti valittuihin painotuksiin. Rakennerahastorahoitus on ollut tärkeä kehittämisväline maakunnille ja vähäisestä rahoituksesta huolimatta tuloksia ja vaikutuksia nähdään syntyneen. Arvioinnin havaintojen perusteella vaikuttaa myös selvältä, että hankkeet ovat olleet merkittävä strateginen väline sekä ESR-hanketoteuttajille että yrityksille.

ESR-hanketoteuttajien perustoiminnan ohella tehtävä kehittämistoiminta ja alueellinen vaikuttavuus saadaan aikaan pitkälti ulkopuolisella rahoituksella. Hankkeet tukevat organisaation strategisia päämääriä ja auttavat reagoimaan toimintaympäristön muutoksiin sekä mahdollistavat uusia kokeilua. Ilman saatua rahoitusta toiminnasta jäisi pois merkittävä osa. Hankkeiden avulla on myös kehitetty oman organisaation ja sen asiakkaiden lisäksi verkostomaisempaa tapaa toimia. Useissa tapauksissa tämä on vahvistanut kehittämiskokonaisuuksista syntyvää ekosysteemimäistä toimintaa.

ESR-rakennerahastohankkeita on käytetty laajalti organisaation vahvuusalojen kehittämistyön tukena, kuten pilotoitien toteuttamisessa, palveluiden kehittämisessä ja toimintaa tukevien materiaalien tuottamisessa sekä organisaatioiden henkilöstön osaamisen vahvistamisen tukena. Hankkeilla on sekä tuettu olemassa olevan TKI-toiminnan strategian toimeenpanoa että tekemään ns. uusia päänavauksia, joista on osaamisen ja kokemuksen myötä saatu uusia suuntia myös strategiaan. Toinen ulottuvuus liittyy alueelliseen ja maakunnalliseen kehittämistyöhön yhteistyössä paikallisten yritysten ja muiden toimijoiden kanssa. Kolmantena ulottuvuutena esille nousevat asiakkaiden ja kohderyhmän saamat hyödyt, jotka liittyvät etenkin haastavassa elämäntilanteessa olevien asiakkaiden palveluiden kuten valmennusten ja ryhmätoimintojen kehittämiseen sekä yritysten ja järjestötoimijoiden toiminnan parantamiseen. ESR-hankkeiden kautta on pystytty tekemään pitkänteistä kehittämistyötä, jonka myötä on vakiinnutettu palveluita ja paikallisia yhteistyöverkostoja.

Yritysten lähtiessä kehittämään toimintaansa suuremmissa mittakaavoissa, on kyseessä aina mittava strateginen päätös. Rahoituksen hakeminen myös kannustaa miettimään yrityksen tulevaisuuden suuntaa. Pk-yrityksille ei ole tarjolla paljoa muita rahoitusmahdollisuuksia ja rakennerahastorahoitus toimii myös polkuna mm. Business Finlandin rahoituksen pariin. Esille nousi myös se, että alueiden isojen veturitoimijoiden alihankintaketjuihin kuuluvien yritysten on kehitettävä teknologiaansa ja toimintaansa aktiivisesti. Rakennerahastorahoitus on monin paikoin merkittäviä mahdollistajia tähän kehitystyöhön mukaan pääsemisessä.

Saadulla rahoituksella tehdyt kehittämistoimet tai investoinnit ovat osassa yrityksiä vaikuttaneet hyvin merkittävästi yrityksen kehityksen suuntaan. Tyypillisiä esimerkkejä kehittämistyön tuloksista ovat mm. uudet tuotteet, kehitetyt prosessit, panostukset tuotantoteknologiaan ja uudet asiakkuudet tai markkinat. Näillä kaikilla on huomattava merkitys yrityksen kehittämisen suuntaan myös strategisella tasolla. Joissain tapauksissa tehty kehittämistyö on jopa vaikuttanut liiketoiminnan uudelleen suuntaamiseen tai yrityksen liiketoimintalogiikkaan. Onnistuneet kehittämistoimet luovat yrityksissä edellytyksiä yritysten kasvulle ja kannattavuuden paranemiselle sekä antavat tarpeellisen alkusysäyksen liiketoiminnan kehittämiselle.

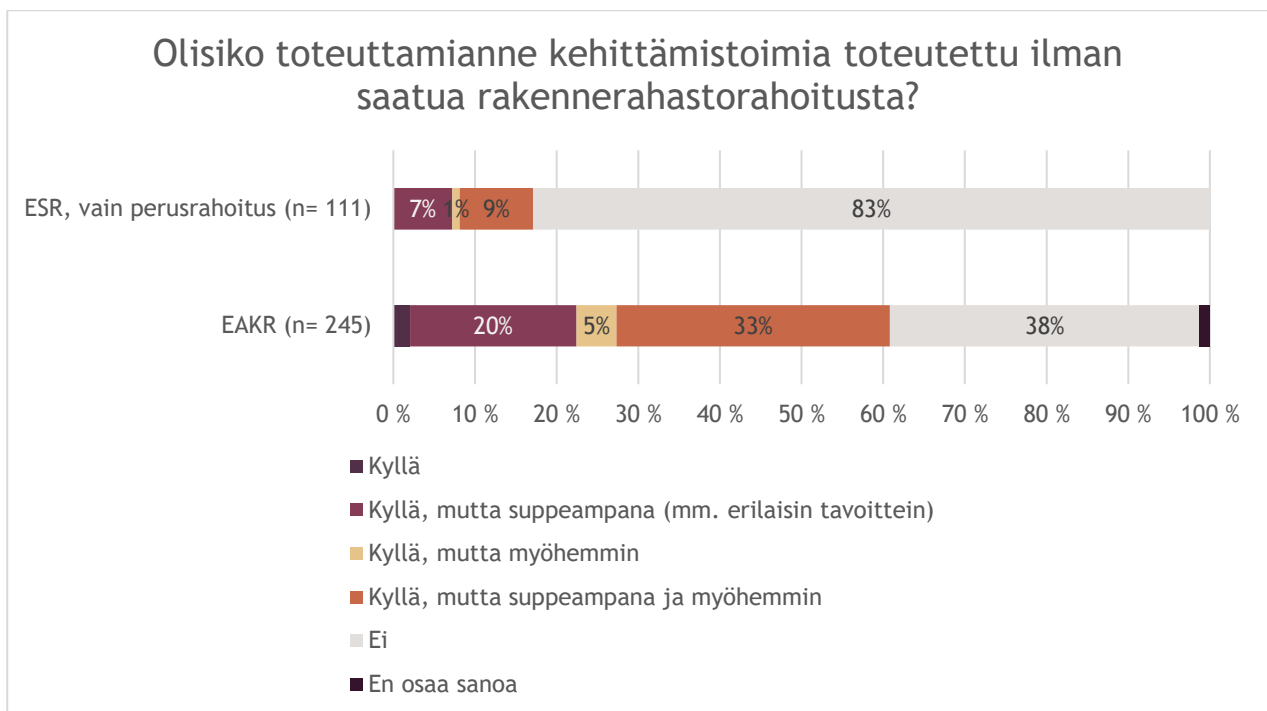
Kyselyyn vastanneet ESR-hanketoteuttajat ja EAKR-yritysvastaajat arvioivat saadun rahoituksen merkitystä omaan strategiseen kehittämistyöhön hyvin samankaltaisesti. Molempien vastaajaryhmien arvosanat ilmentävät rahoituksen huomattavaa merkitystä keskiarvon ollessa ESR:n osalta 8,3 ja EAKR osalta 8,4 asteikolla 1-10 (1=ei lainkaan tärkeä ja 10=erittäin tärkeä).



Kuva 12. Rakenerahastorahoituksen merkitys tuensaajien strategiseen kehittämistyöhön.

Yritysten kehittämisessä tuki madaltaa kynnystä aloittaa kehittämistä ja sen avulla toimia voidaan toteuttaa laajempaan ja aiemmin. Rahoituksella nähdään olevan myös tärkeä rooli mm. osaamisen kehittämisen mahdollistajana ja liiketoiminnan kehittämisessä. Hankkeet ovat lisäksi myötävaikuttaneet investointien syntymiseen ja toimineet poluttajana muun rahoituksen saamiseen ja positiivisen kehittämisen kierteen luomiseen. Kyselyssä 38 % EAKR-vastaajista arvioi, että ilman saatua rahoitusta kehittämistoimet olisivat jääneet kokonaan toteuttamatta. Suppeampana ja/tai myöhemmin olisi arviolta toteutettu 58 % kehittämistoimista.

Hankkeissa toteutettu ESR-teemojen kehittäminen olisi jäänyt hyvin pitkälti tekemättä ilman saatua rahoitusta. Kyselyyn vastanneista ESR-hanketoteuttajista 83 % arvioi, että kehittämistoimia ei olisi toteutettu lainkaan ilman saatua rahoitusta. Suppeampana ja /tai myöhemmin olisi toteutettu vain 15 % hankkeista. Tähän liittyen arvioinnin haastatteluissa kuitenkin arveltiin, että pienemmät ja suppeammat hankkeet eivät todennäköisesti kykenisi saamaan aikaan vaikutuksia nykyisten hankkeiden tapaan kehitettävissä ESR-teemoissa.

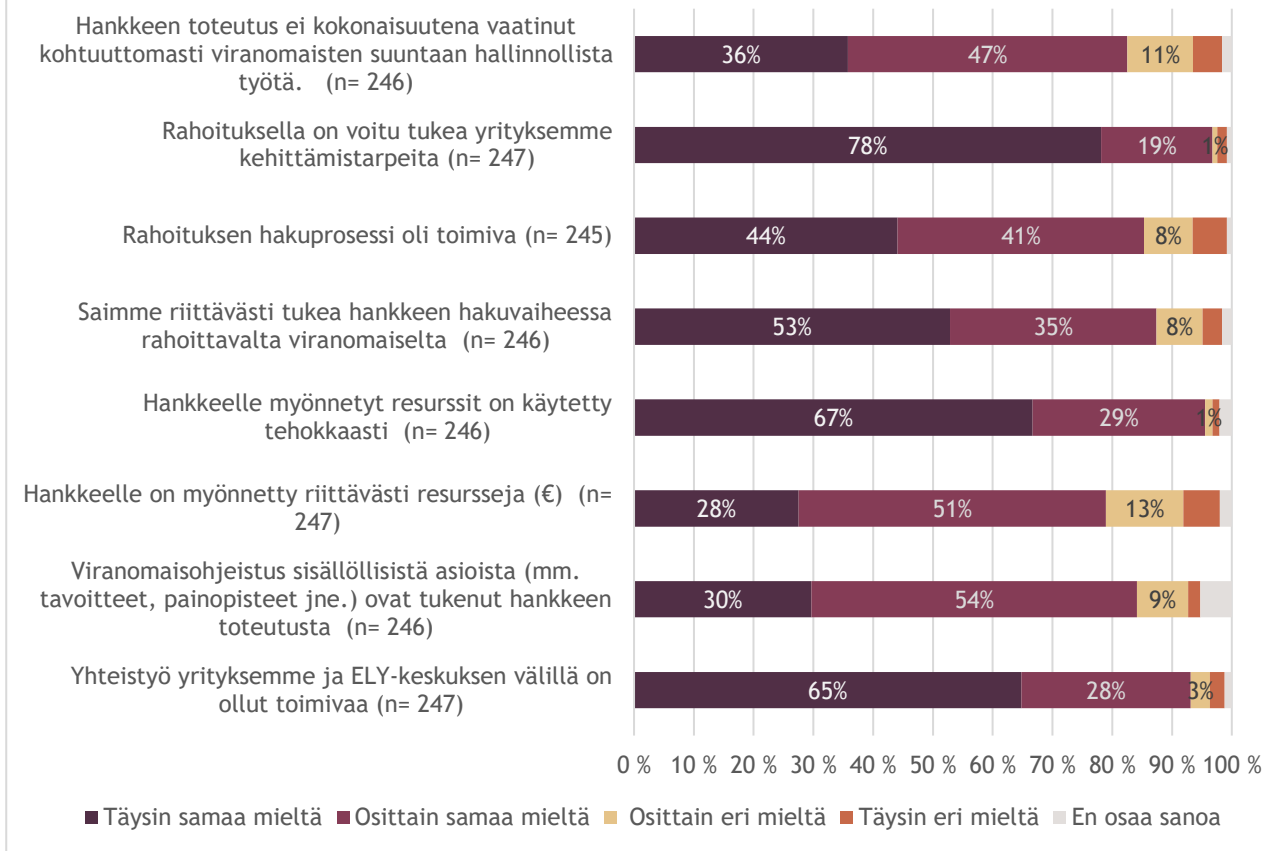


Kuva 13. Rahoituksen merkitys tuensaajien kehittämistöimiin.

9.3 Ohjelmakauden 2014–2020 kokemukset hallinnosta

Kokemukset hallinnon sujuvuudesta vaihtelevat yleiskuvan ollessa kuitenkin positiivinen. Kokemukset RR-ELY:n kanssa tehtävän yhteistyön sujuvuudesta saattaa toisinaan olla henkilöitynyttä. Yksittäistapauksissa ELY-keskusten asiantuntijoiden toisistaan poikkeavat tulkinnat ovat herättäneet ihmetystä. Arvioinnissa etenkin ESR-hankkeiden hallinnollinen taakka keräsi kritiikkiä osalta toimijoista, sillä hankkeiden taloudellinen hallinnointi ja tavoitteiden seuranta on ollut aiempaa jäykempää. Henkilöiden vaihtumiset johtavat kontaktien häviämiseen hanketoteuttajien ja viranomaisten välillä ja hankehallinnon parissa työskentelevien kiire ovat näkyneet paikoin yhteydenpidon vaikeuksina.

Hallintoon liittyviä väittämiä (EAKR)



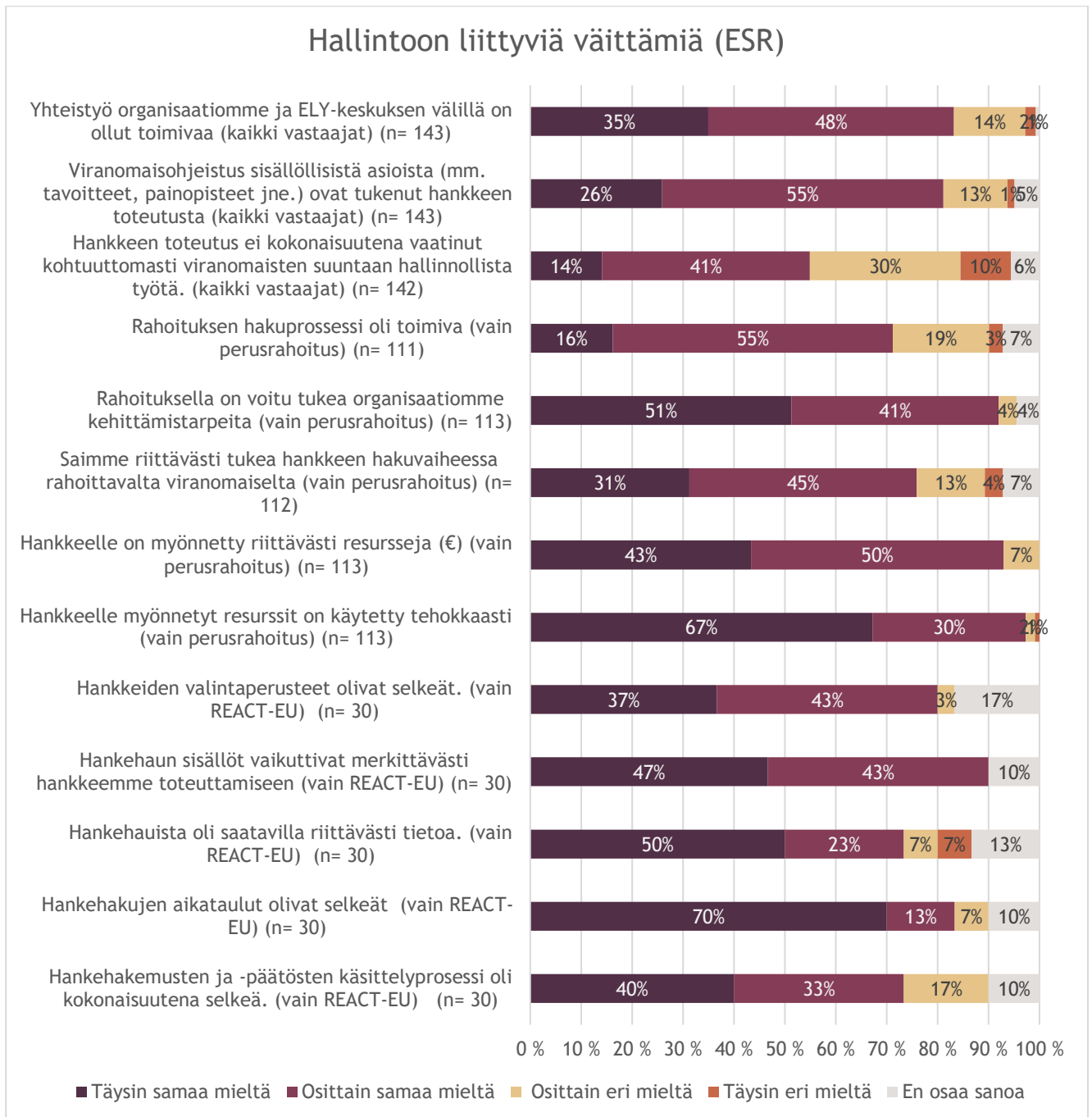
Kuva 14. EAKR-vastaajien näkemyksiä hallinnosta.

EAKR-kyselyn yritys vastaajat näkivät saamaansa rahoitukseen liittyneen hallinnon yleisesti ottaen melko positiivisessa valossa. Hakuvaiheeseen ei vastausten perusteella näytä liittyvän merkittäviä ongelmia. Rahoituksen hakuprosessi oli toimiva -väittämän kanssa täysin tai osittain samaa mieltä oli 85 % vastaajista. Hakuvaiheessa on myös pääosin saatu riittävästi tukea rahoittavalta viranomaiselta (väittämän kanssa täysin tai osittain samaa mieltä oli 88 % vastaajista.) Viranomaisohjeistus sisällöllisistä asioista on tukenut hankkeen toteutusta - väittämän kanssa täysin samaa mieltä olevien osuus on hieman alempi, mutta täysin tai osittain samaa mieltä olevien osuus on yhteensä kuitenkin 84 %. Hankkeiden toteutukseen liittyen hankkeille myönnettyt resurssit on käytetty tehokkaasti ja rahoituksella on kyetty onnistuneesti tukemaan yritysten kehittämistarpeita. Hankkeen toteuttamisen vaatimaa hallinnollista työtä ei myöskään nähty kokonaisuutena vaativan kohtuuttomasti työtä, sillä tähän liittyneen väittämän kanssa eri täysin tai osittain eri mieltä oli vain 16 % vastaajista.

Hankkeiden toteutusta edistäneinä tekijöinä EAKR-kyselyn yritys vastaajat nostivat esille ennen kaikkea sujuvan yhteistyön merkityksen. Asiantunteva, nopea ja kaikin puolin sujuvan asiakaspalvelu on yritysten näkökulmasta hyvin tärkeää. Viranomaisten apua toivottiin olevan helposti saatavilla, kun sille on tarvetta. Lisäksi useissa vastauksissa korostui juuri yritykselle tutun yhteyshenkilön tärkeä merkitys. Yritysten kannalta tärkeää olisi myös se, että esitettyihin kysymyksiin saisi vastauksia mahdollisimman pian. Hakuprosessiin liittyen yritykset puolestaan toivoivat etenkin suoraviivaisuutta ja selkeyttä.

Yritys vastaajien joukossa hallinnossa koetut haasteet puolestaan liittyivät usein hallinnollisten muutoseikkojen täyttämiseen. Yrityksille kehittämisavustukseen liittyvä hallinto ei ole yhtä tuttua, kun ammattimaisille hanketoteuttajille. Vaikeuksia saattavat siksi aiheuttaa hyvin erilaiset asiat ja pienempien yritysten tapauksessa kyse on viime kädessä yrittäjän resursseista perehtyä hallintoon. Hakuprosessi itsessään voi olla hankalasti hahmotettava ja siihen liittyvä tietojen täyttäminen on toisinaan aiheuttanut haasteita. Myös esimerkiksi kustannusten tukikelpoisuus ja jälkikäteen tehtävä maksatus nousivat esille useampien yritysten näkemyksissä. Ohjelmakauden loppupuolella

voimakkaasti muuttunut toimintaympäristö on osaltaan vaikuttanut myös yrittäjien kokemukseen hallinnosta. Yleisesti ottaen yritysten näkemyksissä hallinnon haasteista ilmeni toive joustavuudesta ja ymmärryksestä siitä, että kaikki ei välttämättä sujukaan täysin ennalta suunnitellusti.



Kuva 15. ESR-vastaajien näkemyksiä hallinnosta.

ESR-hanketoteuttajat suhtautuivat hallintoon yleisesti ottaen hieman EAKR-hanketoteuttajia kriittisemmin. Perusrahoitusta ja REACT-EU-lisärahoitusta saaneille vastaajille esitettiin kolme yhteistä kysymystä ja lisäksi molemmille ryhmille omia kysymyksiään.

Valtaosa (83 %) kaikista vastaajista suhtautui positiivisesti ELY-keskuksen kanssa tehdyn yhteistyön toimivuuteen. Samoin väittämän viranomaisohjeistus sisällöllisistä asioista on tukenut hankkeen toteutusta kanssa täysin tai osittain samaa mieltä olevien osuus oli 81 %. Sen sijaan hankkeen toteutus ei kokonaisuutena vaatinut kohtuuttomasti

hallinnollista työtä viranomaisen suuntaan-väittämä jakoi huomattavasti enemmän näkemyksiä. Väittämän kanssa täysin tai osittain eri mieltä oli peräti 40 % vastaajista. Perusrahoituksella hankkeen toteuttaneista hakuprosessin arvioi toimivaksi 71 % vastaajista. Samoin hakuvaiheessa rahoittavalta viranomaiselta riittävästi tukea katsoi saaneen noin 76 % vastaajista. Rahoituksen hyödyntämisen kannalta on kuitenkin erityisen positiivista, että peräti 92 % vastaajista oli täysin tai osittain samaa mieltä siitä, että rahoituksella on voitu tukea oman organisaation kehittämistarpeita. Hankkeille myönnettyihin resursseihin oltiin myös pääsääntöisesti tyytyväisiä ja saadut resurssit oli hyödynnetty tehokkaasti. REACT-EU-hankkeiden osalta hankehakemusten ja -päätösten käsittelyprosessi piti kokonaisuutena selkeänä 77 % vastaajista. Samoin etenkin hankehakujen aikatauluja pidettiin selkeinä ja niistä saatavilla olevaa tietoaakin riittävänä. Myös REACT-EU-hankkeiden valintaperusteet nähtiin selkeänä. Hankehakujen sisältöjen nähtiin myös vaikuttaneen onnistuneesti hankkeiden toteuttamiseen.

ESR-hanketoiminnassa toteutusta ovat edistäneet yleisimmin hyvä kommunikaatio ja yhteistyö rahoittajien edustajien kanssa. Viranomaisten tavoitettavuus ja tuki ovat niin ikään edistäneet hanketoimintaa. Toisena hanketoteutukseen myönteisesti vaikuttavana tekijänä on ollut hankkeiden tavoitteiden, kohderyhmien ja toimenpiteiden selkeys, joka on liittynyt rahoitushakujen relevanttius toiminnan kannalta. Lisäksi hanketoimijoiden oma kokemus kehittämistyöstä ja hankeverkoston aktiivisuus ovat edistäneet hankkeiden toimeenpanoa.

Eniten haasteita rakennerahastotoiminnan toteutukseen on aiheuttanut projektihallinnoinnissa käytetty EURA-tietojärjestelmä, johon liittyvät vaikeudet etenkin aloitus- ja lopetuslomakkeiden kanssa on vienyt aikaa kehittämistoimenpiteiltä. Hankkeiden hakuaikojen epäselvyys ja vuosikellon puuttuminen on aiheuttanut haasteita, samoin kuten heikot mahdollisuudet ylimaakunnallisten hankkeiden toteuttamiseen. Koronapandemia vaikutti myös siihen, ettei asiakkaita eikä yrityksiä tavoiteltu suunniteltua määrää ja osa hankkeiden toiminnoista on jäänyt toteuttamatta. Hankkeissa ei ollut myöskään varattu rahoitusta koronan aiheuttamiin lisäkustannuksiin, kuten asiakkaiden tarvitsemien hengityssuojainten ja desinfiointiaineiden hankkimiseen. Korona-ajan lisäksi yritysten toimintaan vaikuttava Venäjän tilanne on vaikeuttanut hanketyötä. Hanksuunnitelman sisältöjen koetaan olevan liian tarkasti toimintaa määrittäviä, jolloin innovatiivisuus ja muuttuvien tarpeiden huomiointi ei ole ollut kaikilta osin mahdollista. Hankerahoittajien kanssa yhteistyötä hankaloittivat toisinaan ohjeistuksen puute ja kommunikaation vähyys. Digitalisaation ja robotiikan käyttöönottoa ovat osaltaan vaikeuttaneet käyttöönottoon liittyvät tietosuojan ja tekijänoikeuksiin liittyvät asiat.

10. Vaikuttavasti läpi ohjelmakauden 2021–2027

Arvioinnissa nousi esille paljon erilaisia ehdotuksia ESR-hankkeiden ja EAKR-yritystukien vaikuttavuuden parantamiseksi. Osa ideoista on pienempiä ja osa taas vaatisi toteutuakseen suurempia muutoksia. Ehdotuksia tuli laajalti eri maakuntien toimijoilta, mutta kehittämiskohteet ovat monilta osin maakunnasta riippumattomia ja vähintään jostain näkökulmasta myös alueen muille maakunnille relevantteja.

HALLINNON SUJUVUUDEN VARMISTAMINEN

Sekä kyselyssä että haastatteluissa nousivat eräänä käynnissä olevaan ohjelmakauteen keskeisesti liittyvänä teemana esille hallintoon liittyvät tekijät. Etenkin haasteet uuden kauden käynnistymisessä nousivat arvioinnissa vahvasti esille. Päätösten ja maksatusten venyminen ja ongelmat tietojärjestelmissä aiheuttavat suuria ongelmia ja heijastuvat ESR-toimijoiden ja yritysten halukkuuteen hyödyntää rahoitusta. Uuden kauden ensimmäiset hakujaksot on paikoin koettu liian lyhyeksi ja harmistusta on herättänyt lyhyiden hakujaksosten jälkeiset pitkät käsittelyajat. Hallintoon liittyen nykyiselle kaudelle uutena välineenä tulleen suuremman flatrate-kustannusmallin käyttöönottoon liittyy hanketoteuttajien keskuudessa korkeita odotuksia ja toiveita hallinnon kevenemisestä.

Eräänä hankehakujen tehostamisen keinona nousi esille kaksivaiheisen hankehaun mahdollistaminen. Kaksivaiheisessa haussa tehtäisiin aluksi kevyt hankeaihiointi, jonka jälkeen rahoittaja valitsisi jatkoon menevät hankeideat tavanomaiseen prosessin mukaan eteneviksi. Esille nousi myös se, että kohderyhmiä tulisi osallistaa aiempaa

paremmin hankkeiden yhteiskehittämiseen jo varhaisemmassa vaiheessa. Hankehakuun ja hankkeen aikaiseen tukeen toivotaan joiltain osin enemmän ohjausta ja tukea. Hanketoteuttajat toivovat lisäksi nykyistä enemmän vuoropuhelua ohjausryhmätyöskentelyyn ja paikallisten toimijoiden kanssa tapahtuvaan yhteistyöhön. Vuoropuhelulta toivottaisiin etenkin viestinnän vahvistamista valvonnan painottumisen sijasta. Eräs esille noussut hyvä käytäntö ovat olleet mm. koordinaatiohankkeet ja muut yhteistyötoimet, joilla saadaan eri teemoja kehittäviä hankkeita tiiviimpään kokemusten vaihtoon ja yhteistyöhön.

Useat haastateltavat näkivät, että kuluvan kauden käytännöt tulevat eroamaan merkittävästi 2014–2020 ohjelmakaudesta. Haastatteluissa nousi esille epäily siitä, että vaikuttavuus uhkaa jäädä pieneksi, kun rahoitus pilkotaan eri toimintalinjoille ja hakujaksoille. Riskinä nähtiin, että raha ei ole yrityksen kannalta oikeaan aikaan oikeaan teemaan saatavilla. Rahoituksen ennustettavuus olisi kuitenkin erittäin tärkeää etenkin yrityksille. Yrityksillä olisi tärkeää olla mahdollisuus miettiä omaa kehittämisen suuntaa ja voitava luottaa siihen, että kehittämissuunnitelman syntyessä rahoituslinjaukset tms. eivät ole yhtäkkiä muuttuneet ja aiotuilta kehittämissuunnitelmilta menee pohja. Yritykset odottavat myös pääsevänsä lyhyellä aikavälillä toteutettaviin hankkeisiin suunnittelussa aikataulussa ja keskeyttävät osallistumisen, jos päätökset viivästyvät tai hanke ei etene suunnitellusti hallinnollisten viiveiden takia.

TIEDONKULKU KUNTOON

Käytössä olevaan hallintomalliin liittyen nousi esille se, että rahoittajille kertyy arvokasta tietoa RR-alueen yrityksistä, potentiaalisista kasvajista ja kansainvälistyjistä. Sujuva tiedonkulun varmistaminen perus-ELY:n ja RR-ELY:n välillä onkin ensiarvoisen tärkeää. Olisi myös tärkeää varmistaa, että kaikki tarvittava ja ajankohtainen tieto on hyödynnettävissä alueiden aktivoituvuudessa riippumatta siitä, toimiiko yritysrajoituksissa perus-ELY tai RR-ELY. Eräänä tiedonvälityskanavana viranomaisten välillä on toiminut yhteistyökokous eli ”kokous X”. Se on ollut pidetty ja toimiva käytäntö ja sen jatkamista nykyisellä kaudella pidettiin tärkeänä.

Nykyisessä hallintomallissa perus-ELY:n resurssit yritysrajoituksissa toimimiseen koetaan useissa maakunnissa rajalliseksi. Yritysten kontaktointiin ja aktivoituvuuteen kaivattaisiin lisää resursseja perus-ELY:lle ja/tai RR-ELY:lle. Arvioinnissa nousi myös esille, että RR-ELY koetaan voivan jäädä etäiseksi maakuntien asioihin ja paikallistuntemuksen merkitys hankkeiden valinnassa nähtiin samaan aikaan tärkeänä tekijänä. Kynnyksen paikallisten yritysten lähestymiseen nähtiin usein olevan matalampi perus-ELY:n kautta. Nähtiin myös tärkeäksi, että ELY-keskus näkyisi maakunnissa yrityksille suunnatuissa tapahtumissa ja antaisi rahoittajalle kasvot. Yritysten aktivoituvuutta tekevien olisi oltava helposti lähestyttävissä ja tuttuja alueen toimijoille. Yritysten tavoittamiseen liittyen seudullisten yrityspalveluiden verkoston rooli koetaan maakunnissa niin ikään tärkeäksi ja toimivaksi kanavaksi yritystukien aktivoituvuuden ja tiedottamisen osalta. Tämän verkoston hyödyntämisen taso vaihtelee eri maakunnissa ja tämä tärkeä resurssi pitäisi saada yhä paremmin aktivoitua ohjaamaan yrityksiä ELY:n rahoitusmahdollisuuksiin pariin.

Yritysten ohella myös ESR-toimijoiden keskuudessa kaivataan ennakoivampaa tietoa käynnistyvistä hankehausta, rahoituksesta ja teemoista. Aiemmalla ohjelmakaudella yhtenä haasteena on ollut se, että eri ELY-keskusten ja niiden henkilöstön näkemykset ja käytännöt ovat vaihdelleet. Rahoittajien kanssa tehtävä yhteistyö mahdollistaa sen, että käytäntöjä voidaan yhdenmukaistaa eri rahoittajien välillä. Yhteisten pelisääntöjen molemminpuolisella kehittämisellä saataisiin aikaan hankkeiden toivomaan joustavuutta toimintaan.

PIENILLÄ PARANNUKSILLA KOHTI YHÄ VAIKUTTAVAMPIA ESR-HANKKEITA

Yhtenä kehittämiskohteena tuotiin esille hankkeiden vaikuttavuuden ja sen mittaamisen kehittäminen. Etenkin ESR-hankkeet kokevat, etteivät käytössä olevat numeraaliset tiedot ole riittäviä hankkeiden vaikutusten seurantaan. Toiveena on saada rahoittajilta tukea ja hyväksyntää myös laadulliseen vaikuttavuuden arviointiin, kuten hyvinvoinnin vahvistamisen huomiointiin työllisyysvaikutusten lisäksi.

Rakennerahastotoiminnan vaikuttavuuden lisäämiseksi esille tuodaan myös hankkeiden toteuttajakunnan moninaistaminen. Edellisellä rakennerahastokaudella hankerahoitukset kohdentuivat pääosin suurille hanketoteuttajille, joissa on erillisesti hankehallinnoijat ja -toteuttajat toisin kuin pienissä organisaatioissa. Jotta

alueilla pystytään toteuttamaan alueiden kehittämistä tukevaa työtä, tarvitaan myös järjestötoimijoita mukaan ESR-hankkeiden toteuttajiksi. Nykyiseen rahoitus- ja hallinnointimalliin tarvitaan siten joustoa, jotta erilaisilla toimijoilla olisi mahdollisuus osallistua hankehakuihin yhteistyössä muiden paikallisten toimijoiden kanssa.

Hanketoiminnan vaikuttavuutta voitaisiin parantaa myös sillä, että rakennerahastojen kautta tapahtuva kehittäminen linkitettäisiin aiempaa paremmin olemassa olevaan toimintaan. Hanketoteuttajat esittävät myös tarpeen saada entistä paremmin yhteensovitetta maakuntaliiton ja ELY-keskusten rahoitusvälineitä. Maakunnallisten painopisteiden tukemisessa ei arvioinnissa sen sijaan tunnistettu oleellisia kehittämistarpeita. Maakuntaohjelmien valmisteluun ja sisältöjen muotoiluun nähtiin jatkossakin tärkeäksi osallistaa laajasti maakuntien toimijoita. Rahoituksen kohdentamiseen liittyen esille nousivat tutut pohdinnat rahoituksen tiukemman fokuosoinnin tarpeen ja toisaalta lavean mahdollistavan rahoituksen välillä. Suuremman riskinoton sekä kokeilevuuden mahdollistaminen nähtiin sen sijaan tärkeinä tekijöinä, joiden huomioimista tulisi rahoituksen kohdentamisessa kehittää.

Arvioinnissa nousi esille myös ajatuksia hankkeiden keston liittyen. Osa hanketoteuttajista toivoi pidempiä noin viisi vuotta kestäviä hankkeita, jotka mahdollistavat tulosten jatkojalostamisen ja juurtumisen. Hankkeiden keston pidentämisen sijasta yhtenä mahdollisuutena olisi saada kehitettyjen alustojen käyttölisensseihin hankerahoitusta 1-2 vuoden ajaksi tiedonlevittämistä varten.

YLIALUEELLISTA YHTEISTYÖTÄ YHTEISIIN HAASTEISIIN

Etenkin ESR-hankkeiden osalta alueilta tuotiin esille tarvetta aktiivisemmalle keskustelulle valtakunnallisen ja alueellisen hyödyn rajapinnasta. Keskusteluun tulisi nostaa nykyistä laajemmin se onko kannattavaa vastata jokaisella alueella erikseen yhteisiin haasteisiin vai pyrkiä laajempien ratkaisujen luomiseen. Eräänä vaihtoehtona yhteistyön syventämiseksi ehdotettiin teemaverkostojoen hyödyntämistä. Maakuntien ohella myös rahastojen välisen yhteistyön kehittäminen nousi esille. Alueelliselle ja yllialueelliselle verkostoitumiselle nähtiin tunnistettu tarve ja samojen kehittämisteeman hankkeet hyötyisivät mahdollisuuksista jakaa kokemuksia. Tähän liittyen mm. Helmet-verkoston jatkaminen ja teemoittaisten hanketyöpajojen toteuttaminen nähtiin hyvinä käytäntöinä.

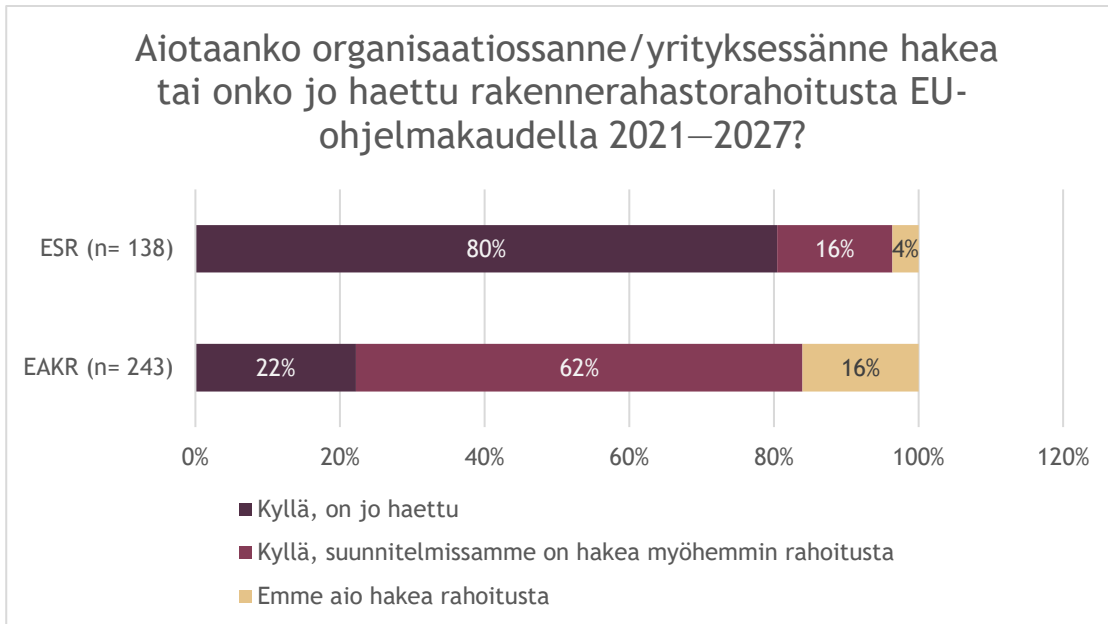
YRITYSTEN TILANTEIDEN KOKONAISVALTINEN HUOMIOINTI JA TUKEA TOTEUTUKSEEN

Yritysten tukemiseen kaivattiin laaja-alaisempaa näkökulmaa. Yritystukien osalta esille nousi ehdotus, siitä että olisi hyödyllistä kartoittaa mitä vaikutuksia isolla investointihankkeella on yrityksen henkilöstön osaamistarpeisiin tai rekrytointitarpeisiin. Lisäksi avustuksen ohella olisi hyvä kartoittaa tarpeet Finnveran rahoitukselle, mahdollisuudet BF-tukien hyödyntämiseen ja mahdolliset muut tarpeet. Kasvu-CRM on ollut toimiva ja tärkeä välinen viranomaisten välisen tiedon välittämisessä.

Käynnissä olevien hankkeiden osalta nähtiin puolestaan tarvetta aktiivisemmalle seurannalle. Yksikertaisimmillaan tämä voisi olla esim. soitto hankkeen toteuttajalle hankkeen puolivälissä. Näin mahdollisiin ongelmakohtiin päästäisiin myös puuttumaan hyvissä ajoin. Arvioinnissa nousi esille myös tarve vaikuttavuuden järjestelmällisemmälle seurannalle hankkeiden päättymisen jälkeen ja hankesuunnitelmaan kirjaamattomien tulosten sekä odottamattomien vaikutusten paremmalle huomioimiselle ja tunnistamiselle. Tuotosten, kuten osallistuvien yritysten määrän, lisäksi nähtiin tarvetta laadullisempien vaikutusmittareiden hyödyntämiselle tapahtuvien muutosten seurantaan. Aktiivinen ohjausryhmätyö nähtiin tärkeänä keinona viranomaisille seurata ja vaikuttaa hankkeen tuloksekkaaseen toteutumiseen ja vaikuttavuuteen. Tähän kaivattaisiin paikoin lisää panostusta viranomaisilta.

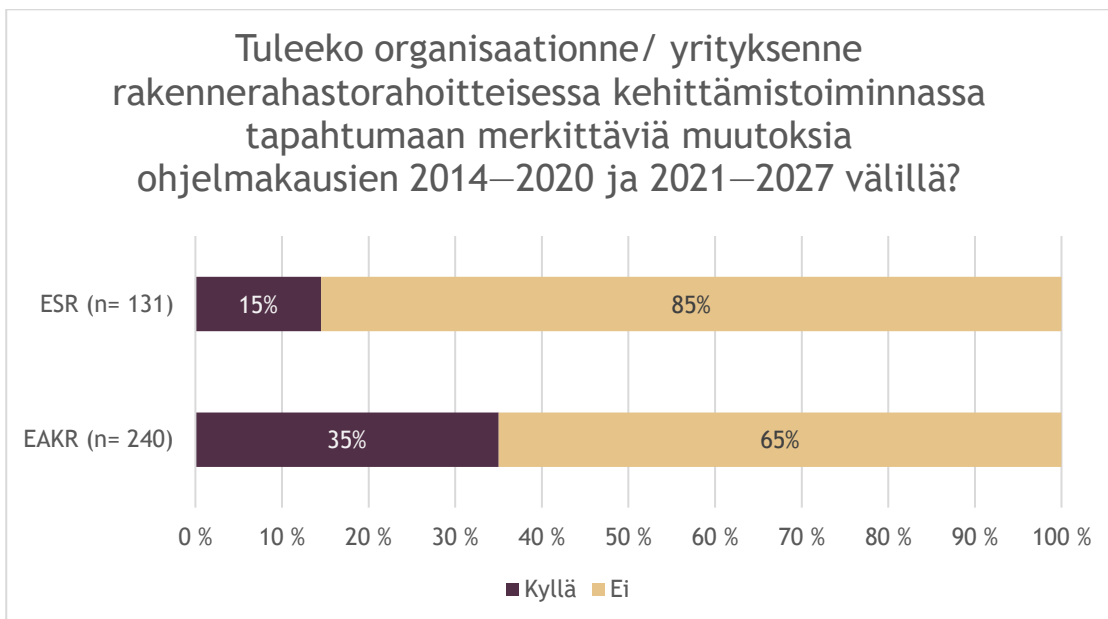
OHJELMAKAUDELLA 2021–2027 MALTILLISIA MUUTOKSIA TOTEUTTAJAKENTÄLLÄ

Kyselyyn vastanneista ESR-hanketoteuttajista 80 % oli hakenut rakennerahastorahoitusta ohjelmakaudelle 2021-2027 ja 16 % kertoi, että suunnitelmissa on hakea rahoitusta myöhemmin. EAKR-vastaajien osalta vain 22 % vastaajista oli hakenut rakennerahastorahoitusta ja 62 % vastaajista ilmoitti aikovansa hakea rahoitusta myöhemmin. 16 % oli päättänyt, että ei aio hakea rakennerahastorahoitusta lainkaan.



Kuva 16. ESR- ja EAKR-vastaajien aiomukset rakennerahastorahoituksen hyödyntämiseen ohjelmakaudella 2021–2027.

Kyselyyn vastanneista ESR-hanketoteuttajista 15 % kertoi, että organisaatiossa on tapahtumassa rakennerahastorahoitteiseen kehittämistoimintaan vaikuttavia muutoksia. EAKR-vastaajien osalta vastaava luku oli 35 %.



Kuva 17. ESR- ja EAKR-vastaajien organisaatioiden/ yritysten rakennerahastorahoitteisessa kehittämistoiminnassa tapahtuvat muutokset.

Kyselyn ESR-hankkeita koskevissa avovastauksissa tuotiin esille, kuinka jatkossa pyritään hyödyntämään rakennerahastokehittämisen mahdollisuuksia aiempaa paremmin ja laajemmissa hankkeissa, jotka tukevat organisaatioiden oman kehittämisen lisäksi maakunnan strategiatyötä. Laajempia kokonaisuuksia varten pyritään osallistumaan kohdennettuihin hakuihin ja saamaan mukaan ideointiin laajempaa verkostoa. Toisaalta osa vastaajista tuo esille, kuinka ESR-hankehallinnon raskaus on saanut hanketoteuttajat suunnittelemaan muiden hankerahoituskanavien käyttämistä. Muutamat toimijat kertovat myös fokuosoivansa TKI-toimintaa tiukemmin kuluvalle ohjelmakaudella.

Jatkoa ajatellen ESR-hankkeissa haasteita koetaan olevan etenkin omarahoitusosuuksien saamisessa. Sen, että kuntien omarahoitusosuuksia on aiempaa vaikeampi saada, ennakoidaan vaikeuttavan etenkin työllisyyttä ja osallisuutta edistävien järjestöjen mahdollisuuksia hyödyntää rakennerahastorahoitusta. Eräs esille noussut huomattava muutos toimintaympäristössä tulee olemaan TE24- ja KOTO24-uudistukset jotka vaikuttavat vahvasti työvoima ja yrityspalvelukenttään. ESR-hanketoteuttajat suunnittelevat tekevänsä hankehakemuksia etenkin kestävän kehityksen digitaalisiin palveluihin ja sen myötä hiilineutraalisuutta edistäviin hankkeisiin. Hakemuksia kohdistetaan myös vihreän siirtymän osaamiseen, työvoimapulaan vastaamiseen kasvu- ja rakennemuutosaloilla sekä työ- ja opiskeluperäiseen maahanmuuttoon.

EAKR-hanketoteuttajien osalta rahoitusta aiotaan laajalti hakea myös ohjelmakaudella 2021–2027. Yrityksillä, jotka eivät aio rahoitusta hakea on taustalla joukko moninaisia syitä. Yritysten tilanteet ovat hyvin yksilöllisiä ja kehittämishalukkuuteen ja mahdollisuuksiin vaikuttavat mm. käytettävissä olevat resurssit, kehittämistarpeiden ajankohtaisuus ja nykyiseen liiketoimintaan keskittyminen. Yritykset, jotka kertoivat muutoksista tavoissa hyödyntää kehittämisrahoitusta kertovat niin ikään hyvin erilaisista yritysten kehittämistoimintaan vaikuttavista taustatekijöistä. Osa yrityksistä odottaa talouden piristymistä ja toiset puolestaan kehittävät toimintaansa omalla rahoituksellaan. Useat yritykset kertovat myös panostavansa jo toteuttamiinsa hankkeisiin nähden toisenlaisiin kehityskohteisiin. Monissa yrityksissä kerrotaan myös keskittyttävän hyödyntämään kehittämistyön tuloksia liiketoiminnan ja kannattavuuden kasvattamisessa tai fokusoidaan panoksia muilla tavoin ydinliiketoimintoihin.

11. Liitteet

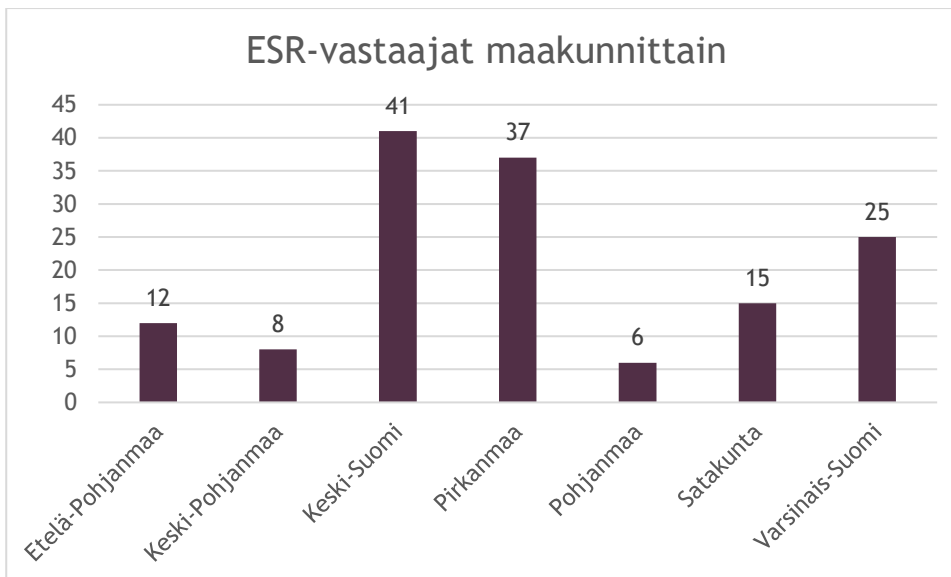
11.1 LIITE 1. Koko Länsi-Suomi ESR

LÄNSI-SUOMEA KOSKEVAT KUVAILEVAT INDIKAATTORIT

Taulukko 41. Muut ESR:n yhteiset tulos- ja tuotosindikaattorit (2A ja 4A) Länsi-Suomessa

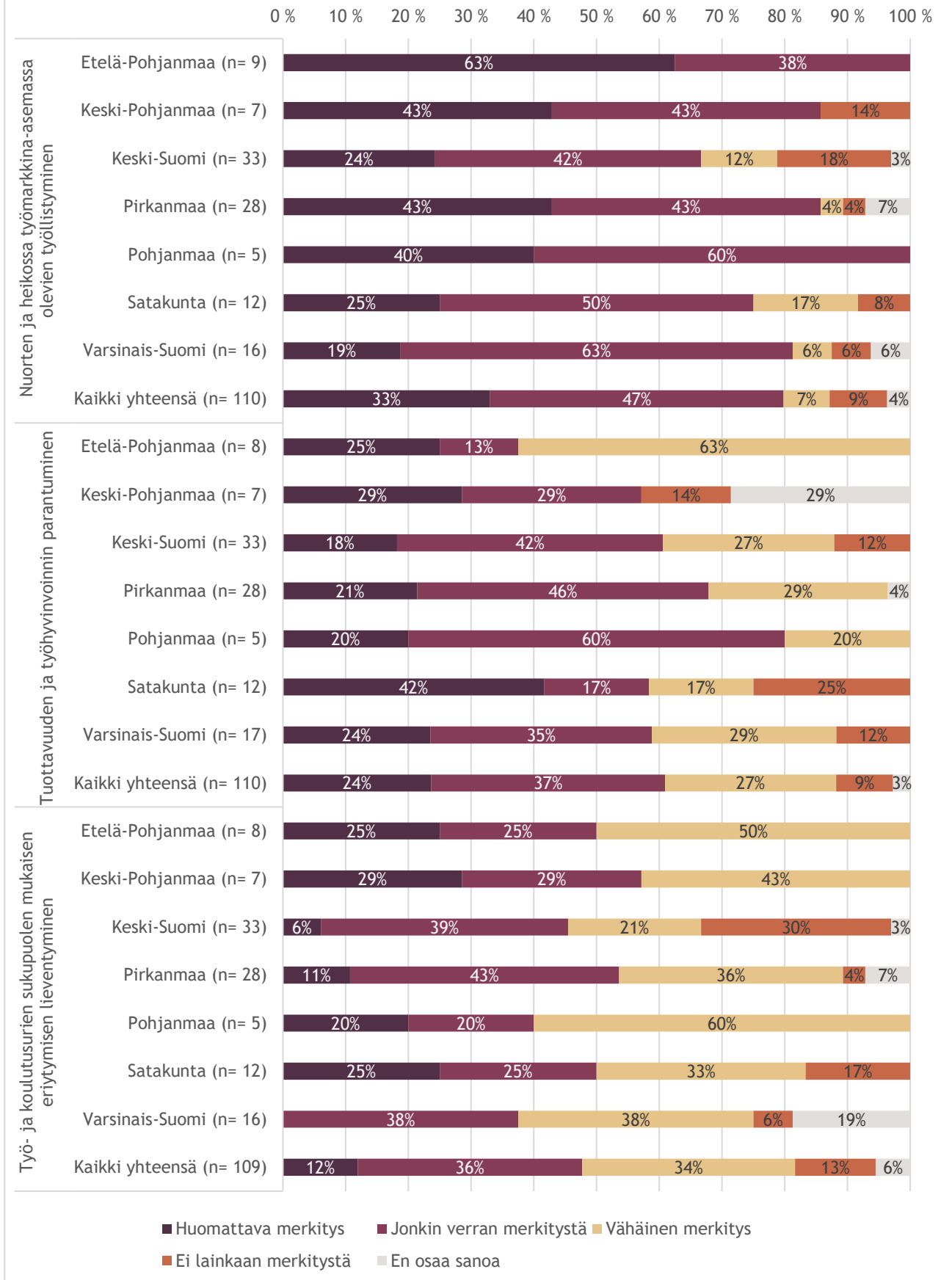
Indikaattori	EP	KP	KS	PI	PO	SK	VS	Kaikki yht.
2A CO24 Työelämän ulkopuolella olevat osallistujat, jotka ovat ryhtyneet työnhakuun jättäessään toimen, yhteensä	11	20	33	-	19	21	12	116
2A CO25 Osallistujat, jotka ovat koulutuksessa jättäessään toimen, yhteensä	181	347	433	217	114	180	282	1 754
2A CO26 Osallistujat, jotka saavat ammattipätevyyden jättäessään toimen, yhteensä	-	255	388	131	12	136	232	1 154
2A CO27 Osallistujat, jotka ovat työelämässä, myös itsenäisinä ammatinharjoittajina, jättäessään toimen, yhteensä	397	502	930	544	153	289	676	3 491
2A CO28 Heikommassa asemassa olevat osallistujat, jotka ovat ryhtyneet työnhakuun, ovat koulutuksessa/harjoittelussa, saavat ammattipätevyyden tai ovat työelämässä, myös itsenäisinä ammatin-harjoittajina, jättäessään toimen, yhteensä	273	269	917	421	212	186	771	3 049
2C 36 Osallistujien parantunut työ- tai toimintakyky - lopetushetki, työssä tai yrittäjinä toimivat, yhteensä	9,0	9,0	8,7	8,7	9,6	8,8	8,6	8,8
2C 36 Osallistujien parantunut työ- tai toimintakyky - aloitushetki, työssä tai yrittäjinä toimivat, yhteensä	9,1	8,6	8,5	8,6	9,9	8,8	7,7	8,6
4A CO01 Työttömät, mukaan lukien pitkäaikaistyöttömät, yhteensä	1 788	1 631	5 156	3 505	1 059	3 211	2 965	19 315
4A CO03 Työelämän ulkopuolella olevat, yhteensä	3 373	3 095	5 522	4 096	970	4 242	5 217	26 515
4A CO05 Työlliset, mukaan lukien itsenäiset ammatinharjoittajat, yhteensä	3 101	2 310	6 428	5 099	867	3 766	3 474	25 045
4A CO06 Alle 25-vuotiaat, yhteensä	3 020	2 791	5 249	3 579	650	4 143	4 539	23 971
4A CO07 Yli 54-vuotiaat, yhteensä	1 122	700	2 606	1 918	413	1 292	1 297	9 348
4A CO08 Työttöminä, pitkäaikaistyöttömät mukaan lukien, tai työelämän ulkopuolella olevat yli 54-vuotiaat osallistujat, jotka eivät ole koulutuksessa, yhteensä	324	155	936	731	194	407	310	3 057
4A CO09 Henkilöt, joilla on alemman perusasteen (ISCED 1) tai ylemmän perusasteen (ISCED 2) koulutus, yhteensä	2 046	1 660	4 107	2 268	732	2 619	2 687	16 119

4A CO10 Henkilöt, joilla on keskiasteen (ISCED 3) tai ylemmän keskiasteen (ISCED 4) koulutus, yhteensä	2 692	3 298	7 141	5 589	893	5 003	4 143	28 759
4A CO11 Henkilöt, joilla on korkea-asteen koulutus (ISCED 5-8), yhteensä	3 377	1 850	5 437	4 500	1 086	3 276	4 318	23 844
4A CO15 Maahanmuuttajat, ulkomaalaistaustaiset henkilöt, vähemmistöt (myös marginalisoituneet yhteisöt kuten romanit), yhteensä	1 049	815	2 249	1 295	1 074	946	3 454	10 882
4A CO16 Osallistujina olevat vammaiset henkilöt, yhteensä	47	149	348	586	35	304	99	1 568
4A CO17 Muut heikossa asemassa olevat, yhteensä	679	650	2 212	1 878	545	1 476	1 222	8 662
4A CO18 Asunnottomat tai asuntomarkkinoilta syrjäytyneet, yhteensä	-	13	-	29	-	-	20	62
4A CO19 Maaseutualueilla asuvat, yhteensä	701	866	2 197	351	231	557	584	5 487



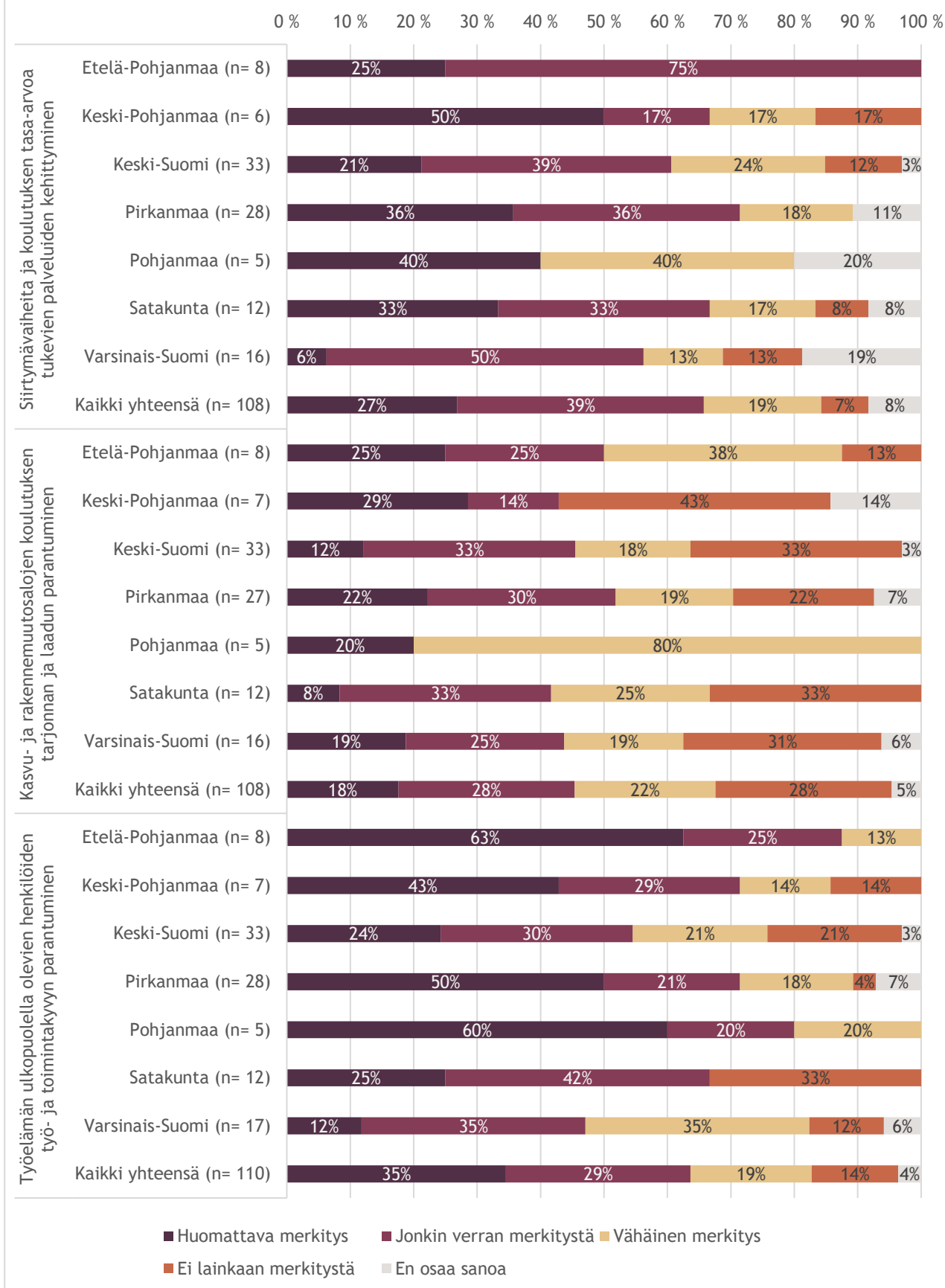
Kuva 18. Kyselyn ESR-vastaajat maakunnittain.

ESR-hankkeiden vaikutukset Länsi-Suomessa 1/2



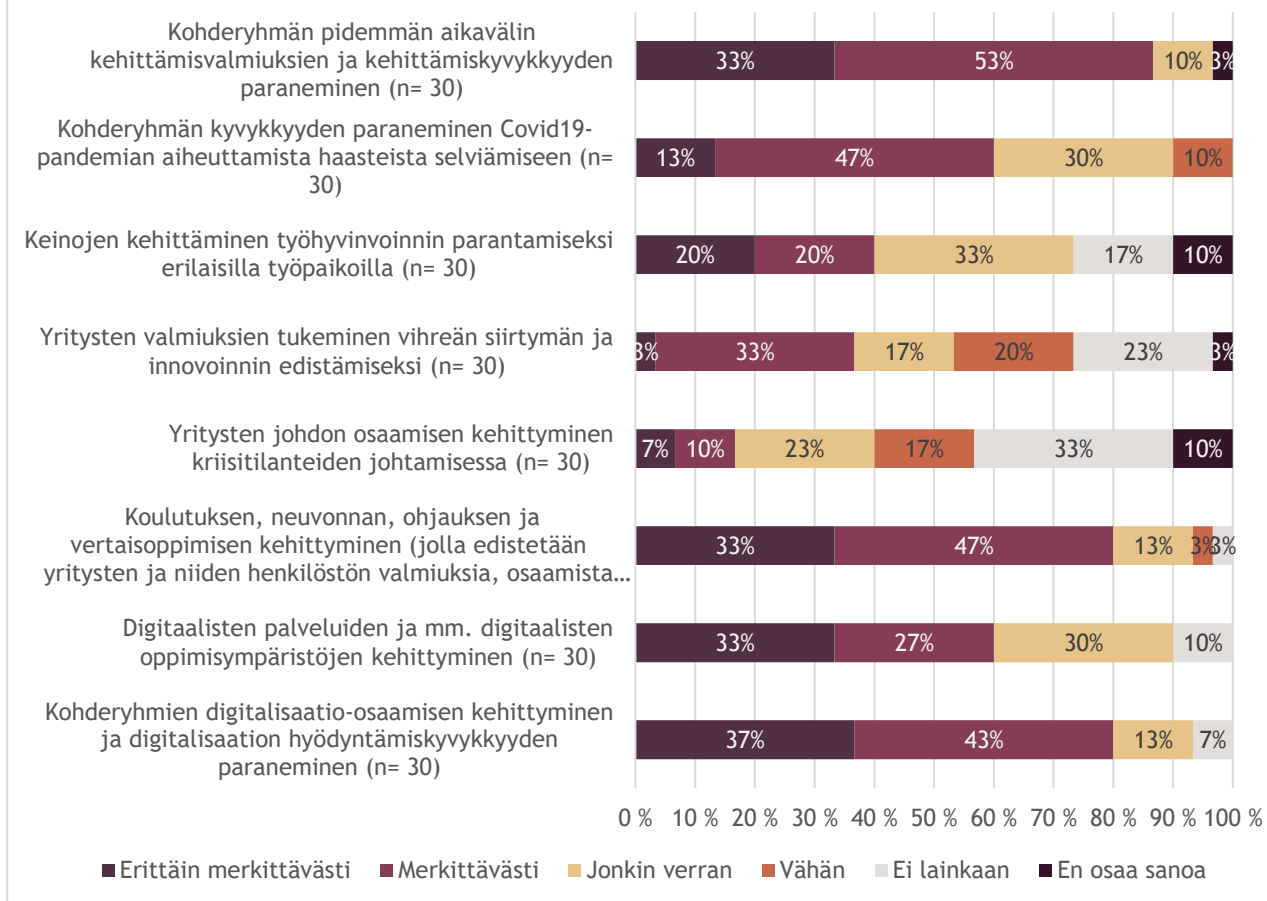
Kuva 19. ESR-hankkeiden vaikutukset Länsi-Suomessa 1/2

ESR-hankkeiden vaikutukset Länsi-Suomessa 2/2



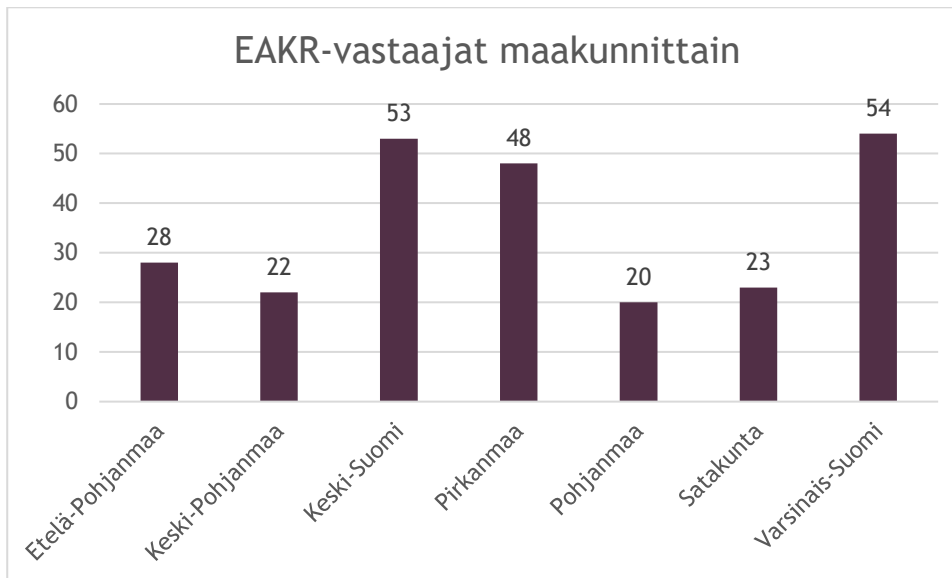
Kuva 20. ESR-hankkeiden vaikutukset Länsi-Suomessa 2/2.

REACT-EU ESR-hankkeiden vaikutukset Länsi-Suomessa



Kuva 21. REACT-EU ESR-hankkeiden vaikutukset Länsi-Suomessa.

11.2 LIITE 2. Koko Länsi-Suomi EAKR



Kuva 22. EAKR-vasaajat maakunnittain.

11.3 LIITE 3. Etelä-Pohjanmaa

EAKR

Taulukko 42. Etelä-Pohjanmaan julkiselta rahoitukseltaan 10 suurinta yrityksen kehittämisavustuksen saajaa (Lähde Eura-järjestelmä, toukokuu 2023)

Toteuttaja	Hanke lkm	Maksettu julkinen rahoitus yhteensä
LAPUAN KANKURIT OY	2	780 318
ISOJOEN SAHA OY	3	739 476
ATENO OY	1	543 512
JL METALS OY	2	496 031
DOMRETOR OY	3	495 009
PLATE POWER OY	2	422 185
ALUMECH OY	1	381 223
KJH-COMP OY	2	327 663
FERRUM STEEL OY	3	316 991
NORDAUTOMATION OY	1	303 963
Yhteensä	20	4 806 371

Taulukko 43. Etelä-Pohjanmaan hankkeiden lukumäärältään 10 suurinta yrityksen kehittämisavustuksen saajaa (Lähde Eura-järjestelmä, toukokuu 2023)

Toteuttaja	Hanke lkm	Maksettu julkinen rahoitus yhteensä
TIKLI GROUP OY	4	59 383
ISOJOEN SAHA OY	3	739 476
DOMRETOR OY	3	495 009
FERRUM STEEL OY	3	316 991
TANKKI OY	3	181 739

PINOMATIC OY	3	178 218
JPT-INDUSTRIA OY	3	74 418
KUORTANEEN TEOLLISUUSPALVELU OY	3	49 298
LAPUAN KANKURIT OY	2	780 318
JL METALS OY	2	496 031
Yhteensä	29	3 370 881

Taulukko 44. Etelä-Pohjanmaan EAKR-yritystukihankkeiden tukimuodot. (Lähde Eura-järjestelmä, toukokuu 2023)

Tukimuoto	Hanke lkm	Maksettu julkinen rahoitus yhteensä	Rahoituksen osuus
Yrityksen kehittämisavustus, investointi	62	7 846 296	62 %
Yrityksen kehittämisavustus, investointi ja kehittäminen	35	2 477 927	19 %
Yrityksen kehittämisavustus, kehittäminen	85	2 313 888	18 %
Yritysten toimintaympäristön kehittämisavustus, kehittäminen	2	118 515	1 %
Kaikki yhteensä	184	12 756 626	100 %

Taulukko 45. Etelä-Pohjanmaan Top 20 eniten myönnettyä rahoitusta saanutta EAKR-yritystukihankkeiden toteuttajien toimialaa (Lähde Yrtti2-järjestelmä, toukokuu 2023)

Toimiala	Myönnetty, kpl	Myönnetty, euro
251 Metallirakenteiden valmistus	30	3 212 000
256 Metallien käsittely, päällystäminen ja työstö	21	1 885 460
161 Puun sahaus, höyläys ja kyllästys	5	1 574 470
282 Muiden yleiskäyttöön tarkoitettujen koneiden valmistus	10	1 148 130
259 Muu metallituotteiden valmistus	11	1 135 512
231 Lasin ja lasituotteiden valmistus	2	923 000
620 Ohjelmistot, konsultointi ja siihen liittyvä toiminta	12	914 680
139 Muiden tekstiilituotteiden valmistus	6	914 520
289 Muiden erikoiskoneiden valmistus	14	842 250
162 Puu-, korkki-, olki- ja punontatuotteiden valmistus	8	686 290
108 Muiden elintarvikkeiden valmistus	4	445 380
310 Huonekalujen valmistus	9	411 880
284 Metallin työstökoneiden ja konetyökalujen valmistus	6	284 810
829 Muu liike-elämää palveleva toiminta	1	283 060
309 Muualla luokittelematon kulkuneuvojen valmistus	3	270 820
412 Asuin- ja muiden rakennusten rakentaminen	1	267 900
383 Materiaalien kierrätys	1	247 000
132 Kankaiden kudonta	1	236 870
252 Metallisäiliöiden ja -altaiden yms. valmistus	4	193 470
274 Sähkölampujen ja valaisimien valmistus	1	178 810
Yhteensä	150	16 056 312

ESR

Taulukko 46. Etelä-Pohjanmaan ESR-hankkeiden indikaattoritoteumat erityistavoitteittain (Lähde Eura-järjestelmä, toukokuu 2023)

	6.1	7.1	8.1	9.1	9.2	10.1	12.3	12.4	Kaikki yhteensä
Osallistuneet mikroyritykset	43	147	67	20	85	4	15	30	411
Osallistuneet pienet yritykset	91	70	8	27	37	7	5	24	269
Osallistuneet keskisuuret yritykset	64	15	1	38	11	2	0	5	136
Osallistuneet suuryritykset	34	0	0	48	0	5	0	0	87
Osallistuneet ammatilliset oppilaitokset	7	0	0	0	1	3	0	0	11
Osallistuneet ammattikorkeakoulut	3	0	0	1	1	0	0	0	5
Osallistuneet kunnat	27	1	4	3	1	0	0	1	37
Osallistuneet kuntayhtymät	14	0	0	1	0	2	0	0	17
Osallistuneet muut oppilaitokset	2	0	0	0	0	1	0	0	3
Osallistuneet säätiöt	5	0	0	0	0	0	2	0	7
Osallistuneet tutkimuslaitokset	0	0	0	0	0	0	0	0	0
Osallistuneet valtion viranomaiset	5	0	0	2	0	0	0	0	7
Osallistuneet yliopistot	1	0	0	2	0	0	0	0	3
Osallistuneet työmarkkinajärjestöt	0	0	0	8	0	0	0	0	8
Osallistuneet kansalaisjärjestöt	0	0	0	0	0	0	0	0	0
Osallistuneet muut järjestöt tai yhdistykset	67	0	3	10	6	11	3	1	101
Osallistuneet seurakunnat	6	0	0	0	0	11	1	0	18
Osallistuneet muut yksityisoikeudelliset oikeushenkilöt	0	0	0	0	0	0	3	0	3
Osallistuneet muut julkisoikeudelliset oikeushenkilöt	0	1	0	1	0	5	0	0	7
Yhteensä	369	234	83	161	142	51	29	61	1130

Taulukko 47. Etelä-Pohjanmaan julkiselta rahoitukseltaan 10 suurinta ESR-hanketoteuttajaa (Lähde Eura-järjestelmä, toukokuu 2023)

Toteuttaja	Hanke lkm	Julkinen rahoitus yht.
Seinäjoen Ammattikorkeakoulu Oy	31	4 579 266
Seinäjoen koulutuskuntayhtymä	6	2 157 397
Seinäjoen kaupunki	5	2 074 641
ELY-keskusten sekä TE-toimistojen KEHA-keskus	4	1 115 688
Elinkeino-, liikenne- ja ympäristökeskusten sekä työ- ja elinkeinotoimistojen kehittämis- ja hallintokeskus	3	651 478
Seinäjoen Elävän Musiikin yhdistys ry	2	709 962
Rytmi-instituutin kannattajayhdistys ry	2	488 304
Vaasan yliopisto	2	372 404
Pohjanmaan Liikunta ja Urheilu PLU ry	1	419 261
Kuusiokuntien terveystoyhtymä	1	295 995
Yhteensä	57	12 864 396

Taulukko 48. Etelä-Pohjanmaan hankkeiden lukumäärältään 10 suurinta ESR-hanketoteuttajaa (Lähde Eura-järjestelmä, toukokuu 2023)

Toteuttaja	Hanke lkm	Julkinen rahoitus yht.
Seinäjoen Ammattikorkeakoulu Oy	31	4 579 266
Seinäjoen koulutuskuntayhtymä	6	2 157 397
Seinäjoen kaupunki	5	2 074 641
ELY-keskusten sekä TE-toimistojen KEHA-keskus	4	1 115 688
Elinkeino-, liikenne- ja ympäristökeskusten sekä työ- ja elinkeinotoimistojen kehittämis- ja hallintokeskus	3	651 478
Seinäjoen Elävän Musiikin yhdistys ry	2	709 962
Rytmi-instituutin kannattajayhdistys ry	2	488 304
Vaasan yliopisto	2	372 404
Pohjanmaan Liikunta ja Urheilu PLU ry	1	419 261
Kuusiokuntien terveystyöntekijäyhdistys	1	295 995
Yhteensä	57	12 864 396

Taulukko 49. Etelä-Pohjanmaan ohjelmakaudella 2014–2020 yhden ESR-hankkeen toteuttaneet toimijat (Lähde Eura-järjestelmä, toukokuu 2023)

Toteuttaja	Hanke lkm	Julkinen rahoitus yht.
Pohjanmaan Liikunta ja Urheilu PLU ry	1	419 261
Kuusiokuntien terveystyöntekijäyhdistys	1	295 995
Alavuden kaupunki	1	185 450
Siirtolaisuusinstituuttisäätiö - Stiftelsen för Migrationsinstitutet sr	1	157 982
Järviseudun Koulutuskuntayhtymä	1	119 555
Valo-Valmennusyhdistys ry	1	108 153
Korpisaaren Säätiö	1	90 661
Yhteensä	7	1 377 057

11.4 LIITE 4. Keski-Pohjanmaa

EAKR

Taulukko 50. Keski-Pohjanmaan julkiselta rahoitukseltaan 10 suurinta yrityksen kehittämisavustuksen saajaa (Lähde Eura-järjestelmä, toukokuu 2023)

Yritys	Hanke lkm	Julkinen rahoitus yht.
OY HILTOP AB	2	1 787 138
KOKKOLAN LASER STEEL OY	4	1 109 866
FINN SPRING OY	3	778 350
K. LEIVON LEIPOMO OY	1	614 740
INNOMOST OY	2	575 065
QUARKEN BOATS OY	1	570 374

KIINTEISTÖ OY KOKKOLAN BOAT PARK	1	561 819
METALLI JÄRVELÄ OY	5	546 261
K.LEIVON LEIPOMO OY	2	501 892
FASTIGHETS AB ÄNGSGATAN 4-6	1	485 395
Yhteensä	22	7 530 900

Taulukko 51. Keski-Pohjanmaan hankkeiden lukumäärältään 10 suurinta yrityksen kehittämisavustuksen saajaa (Lähde Eura-järjestelmä, toukokuu 2023)

	Hanke lkm	Julkinen rahoitus yht.
METALLI JÄRVELÄ OY	5	546 261
OY MESMEC AB	5	245 642
KOKKOLAN LASER STEEL OY	4	1 109 866
LINEX-BOAT OY	4	382 253
KORALLI-TUOTE OY	4	318 184
OY RAISOFT LTD	4	144 121
PRIOTEC OY	4	118 535
FINN SPRING OY	3	778 350
AP-TELA OY	3	342 583
TYLLIS OY AB	3	336 050
Yhteensä	39	4 321 845

Taulukko 52. Keski-Pohjanmaan EAKR-yritystukihankkeiden tukimuodot. (Lähde Eura-järjestelmä, toukokuu 2023)

Tukimuoto	Hanke lkm	Maksettu julkinen rahoitus yhteensä	Rahoituksen osuus
Yrityksen kehittämisavustus, investointi	65	9 183 307	41 %
Yrityksen kehittämisavustus, investointi ja kehittäminen	98	8 221 451	37 %
Yrityksen kehittämisavustus, kehittäminen	77	2 922 834	13 %
Yritysten toimintaympäristön kehittämisavustus, investointi	1	405 000	2 %
Yritysten toimintaympäristön kehittämisavustus, kehittäminen	3	488 419	2 %
Ympäristöön ja luonnonvaroihin liittyvä kehittämishanke	3	908 618	4 %
Kaikki yhteensä	247	22 129 629	100 %

Taulukko 53. Keski-Pohjanmaan Top 20 eniten myönnettyä rahoitusta saanutta EAKR-yritystukihankkeiden toteuttajien toimialaa (Lähde Yrtti2-järjestelmä, toukokuu 2023)

Toimiala	Myönnetty, kpl	Myönnetty, euro
256 Metallien käsittely, päällystäminen ja työstö	21	4 174 230
301 Laivojen ja veneiden rakentaminen	18	3 194 090
222 Muovituotteiden valmistus	15	1 254 760
107 Leipomotuotteiden, makaronien yms. valmistus	3	1 123 210
108 Muiden elintarvikkeiden valmistus	6	983 341
292 Moottoriajoneuvojen korien valmistus; perävaunujen ja puoliperävaunujen valmistus	4	975 200

711 Arkkitehti- ja insinööripalvelut ja niihin liittyvä tekninen konsultointi	9	897 850
110 Juomien valmistus	4	827 910
161 Puun sahaus, höyläys ja kyllästys	2	775 170
162 Puu-, korkki-, olki- ja punontatuotteiden valmistus	7	757 860
412 Asuin- ja muiden rakennusten rakentaminen	7	689 730
620 Ohjelmistot, konsultointi ja siihen liittyvä toiminta	14	636 095
205 Muiden kemiallisten tuotteiden valmistus	5	635 538
522 Liikennettä palveleva toiminta	5	543 250
439 Muu erikoistunut rakennustoiminta	8	533 630
352 Kaasun tuotanto; kaasumaisten polttoaineiden jakelu putkiverkossa	2	519 260
251 Metallirakenteiden valmistus	7	487 040
432 Sähkö-, vesijohto- ja muu rakennusasennus	7	472 050
201 Peruskemikaalien, lannoitteiden ja tyyppiyhdisteiden, muoviaiaineiden ja synteettisen kumiraaka-aineen valmistus	1	457 550
431 Rakennusten ja rakennelmien purku ja rakennuspaikan valmistelutyöt	2	450 240
Yhteensä	147	20 388 004

ESR

Taulukko 54. Keski-Pohjanmaan ESR-hankkeiden indikaattoritoteumat erityistavoitteittain (Lähde Eura-järjestelmä, toukokuu 2023)

	6.1	7.1	8.1	9.1	9.2	10.1	12.3	12.4	Kaikki yhteensä
Osallistuneet mikroyritykset	17	49	0	83	19	5	0	78	251
Osallistuneet pienet yritykset	16	30	0	76	23	0	0	2	147
Osallistuneet keskisuuret yritykset	9	14	0	25	9	1	0	1	59
Osallistuneet suuryritykset	2	3	0	20	11	0	0	0	36
Osallistuneet ammatilliset oppilaitokset	1	0	0	1	1	3	0	0	6
Osallistuneet ammattikorkeakoulut	0	0	0	1	5	5	0	0	11
Osallistuneet kunnat	8	3	0	10	9	11	0	0	41
Osallistuneet kuntayhtymät	2	4	0	0	3	2	0	0	11
Osallistuneet muut oppilaitokset	1	0	0	0	0	0	0	0	1
Osallistuneet säätiöt	1	0	0	0	0	2	0	0	3
Osallistuneet tutkimuslaitokset	0	0	0	0	1	0	0	0	1
Osallistuneet valtion viranomaiset	3	2	0	2	2	3	0	0	12
Osallistuneet yliopistot	1	0	0	1	0	0	0	0	2
Osallistuneet työmarkkinajärjestöt	0	0	0	1	1	0	0	0	2
Osallistuneet kansalaisjärjestöt	1	0	0	5	0	0	0	0	6
Osallistuneet muut järjestöt tai yhdistykset	5	11	0	18	1	11	0	0	46
Osallistuneet seurakunnat	2	0	0	0	0	6	0	0	8
Yhteensä	69	116	0	243	85	49	0	81	643

Taulukko 55. Keski-Pohjanmaan julkiselta rahoitukseltaan 10 suurinta ESR-hanketoteuttajaa (Lähde Eura-järjestelmä, toukokuu 2023)

Toteuttaja	Hanke lkm	Julkinen rahoitus yhteensä
Keski-Pohjanmaan Koulutusyhtymä	13	4 821 926
Centria-ammattikorkeakoulu Oy	14	2 572 707
Keski-Pohjanmaan Koulutuskuntayhtymä	6	2 407 492
Elinkeino-, liikenne- ja ympäristökeskusten sekä työ- ja elinkeinotoimistojen kehittämis- ja hallintokeskus	4	2 230 107
Kokkotyö-säätiö	3	1 543 567
Jyväskylän yliopisto	6	1 450 076
Centria ammattikorkeakoulu Oy	5	1 070 302
Keski-Pohjanmaan sosiaali- ja terveystalvotukuntayhtymä	1	737 615
ELY-keskusten sekä TE-toimistojen KEHA-keskus	3	325 600
Lestijärven kunta	1	310 934
Yhteensä	56	17 470 326

Taulukko 56. Keski-Pohjanmaan hankkeiden lukumäärältään 10 suurinta ESR-hanketoteuttajaa (Lähde Eura-järjestelmä, toukokuu 2023)

Toteuttaja	Hanke lkm	Julkinen rahoitus yhteensä
Centria-ammattikorkeakoulu Oy	14	2 572 707
Keski-Pohjanmaan Koulutusyhtymä	13	4 821 926
Keski-Pohjanmaan Koulutuskuntayhtymä	6	2 407 492
Jyväskylän yliopisto	6	1 450 076
Centria ammattikorkeakoulu Oy	5	1 070 302
Elinkeino-, liikenne- ja ympäristökeskusten sekä työ- ja elinkeinotoimistojen kehittämis- ja hallintokeskus	4	2 230 107
Kokkotyö-säätiö	3	1 543 567
ELY-keskusten sekä TE-toimistojen KEHA-keskus	3	325 600
Keski-Pohjanmaan sosiaali- ja terveystalvotukuntayhtymä	1	737 615
Lestijärven kunta	1	310 934
Yhteensä	56	17 470 326

Taulukko 57. Keski-Pohjanmaan ohjelmakaudella 2014–2020 yhden ESR-hankkeen toteuttaneet toimijat (Lähde Eura-järjestelmä, toukokuu 2023)

Toteuttaja	Hanke lkm	Julkinen rahoitus yhteensä
Keski-Pohjanmaan sosiaali- ja terveystalvotukuntayhtymä	1	737 615
Lestijärven kunta	1	310 934
Yhteensä	2	1 048 549

11.5 LIITE 5. Keski-Suomi

EAKR

Taulukko 58. Keski-Suomen julkiselta rahoitukseltaan 10 suurinta yrityksen kehittämisavustuksen saajaa (Lähde Eura-järjestelmä, toukokuu 2023)

Toteuttaja	Hanke lkm	Maksettu julkinen rahoitus yhteensä
MECONET OY	2	1 645 038
KURIKKA TIMBER OY	2	1 210 007
HONKARAKENNE OYJ	2	1 171 297
OY PETÄJÄVEDEN METALLI AB	2	946 600
KUOHU ARTESIAN WATERS OY	2	703 099
ONSTEEL OY	4	663 658
SUOMEN CNC-KONEISTUS OY	4	621 621
ER-SAHA OY	2	600 000
SAARIJÄRVEN PÄÄTYTUOTE OY	2	523 866
EARTH PAC OY	1	499 785
Yhteensä	27	9 921 164

Taulukko 59. Keski-Suomen hankkeiden lukumäärältään 10 suurinta yrityksen kehittämisavustuksen saajaa (Lähde Eura-järjestelmä, toukokuu 2023)

Toteuttaja	Hanke lkm	Maksettu julkinen rahoitus yhteensä
ONSTEEL OY	4	663 658
SUOMEN CNC-KONEISTUS OY	4	621 621
FINN-SAVOTTA OY	4	460 059
3D FORMTECH OY	4	410 167
M-LEVY OY	3	436 721
FINSE OY	3	432 134
TÄLLI OY	3	271 431
JAMIX OY	3	227 916
PREMEKA OY	3	214 434
ZAIBATSU INTERACTIVE OY	3	149 896
Yhteensä	36	5 574 415

Taulukko 60. Keski-Suomen EAKR-yritystukihankkeiden tukimuodot. (Lähde Eura-järjestelmä, toukokuu 2023)

Tukimuoto	Hanke lkm	Maksettu julkinen rahoitus yhteensä	Rahoituksen osuus
Yrityksen kehittämisavustus, investointi	75	10 171 306	31 %
Yrityksen kehittämisavustus, investointi ja kehittäminen	122	10 341 704	32 %
Yrityksen kehittämisavustus, kehittäminen	236	9 613 754	30 %
Yritysten toimintaympäristön kehittämisavustus, kehittäminen	8	2 259 106	7 %
Kaikki yhteensä	441	32 385 870	100 %

Taulukko 61. Keski-Suomen top 20 eniten myönnettyä rahoitusta saanutta EAKR-yritystukihankkeiden toteuttajien toimialaa (Lähde Yrtti2-järjestelmä, toukokuu 2023)

Toimiala	Myönnetty, kpl	Myönnetty, euro
----------	----------------	-----------------

256 Metallien käsittely, päällystäminen ja työstö	27	4 569 450
259 Muu metallituotteiden valmistus	19	4 281 920
620 Ohjelmistot, konsultointi ja siihen liittyvä toiminta	71	4 054 716
161 Puun sahaus, höyläys ja kyllästys	12	4 043 350
162 Puu-, korkki-, olki- ja punontatuotteiden valmistus	10	3 069 430
702 Liikkeenjohdon konsultointi	25	2 028 350
251 Metallirakenteiden valmistus	18	1 750 280
283 Maa- ja metsätalouskoneiden valmistus	7	1 146 790
932 Huvi- ja virkistystoiminta	2	970 820
841 Julkinen hallinto	4	882 670
711 Arkkitehti- ja insinööripalvelut ja niihin liittyvä tekninen konsultointi	14	809 561
293 Osien ja tarvikkeiden valmistus moottoriajoneuvoihin	7	789 250
110 Juomien valmistus	2	784 710
329 Muualla luokittelematon valmistus	7	753 430
236 Betoni-, kipsi- ja sementtituotteiden valmistus	6	730 460
222 Muovituotteiden valmistus	8	618 767
131 Tekstiilikuitujen valmistelu ja kehruu	1	604 320
139 Muiden tekstiilituotteiden valmistus	4	499 550
682 Omien tai leasing-kiinteistöjen vuokraus ja hallinta	1	403 910
383 Materiaalien kierrätys	4	397 030
Yhteensä	249	33 188 764

ESR

Taulukko 62. Keski-Suomen ESR-hankkeiden indikaattoritoteumat erityistavoitteittain (Lähde Eura-järjestelmä, toukokuu 2023)

	6.1.	7.1.	9.1.	9.2.	10.1.	12.3.	12.4.	Kaikki yhteensä
Osallistuneet mikroyritykset	202	1126	98	81	27	16	117	1667
Osallistuneet pienet yritykset	147	183	69	15	19	8	26	467
Osallistuneet keskisuuret yritykset	71	42	47	4	10	2	6	182
Osallistuneet suuryritykset	44	11	40	0	4	0	0	99
Osallistuneet ammatilliset oppilaitokset	28	3	2	1	1	0	0	35
Osallistuneet ammattikorkeakoulut	22	2	2	0	5	0	0	31
Osallistuneet kunnat	95	29	16	4	42	2	0	188
Osallistuneet kuntayhtymät	18	2	4	1	11	1	0	37
Osallistuneet muut oppilaitokset	2	1	4	1	4	0	0	12
Osallistuneet säätiöt	27	1	6	0	11	2	0	47
Osallistuneet tutkimuslaitokset	1	0	3	0	0	0	0	4
Osallistuneet valtion viranomaiset	18	0	5	0	4	0	0	27
Osallistuneet yliopistot	6	2	2	1	4	0	0	15
Osallistuneet työmarkkinajärjestöt	1	1	2	0	0	0	0	4
Osallistuneet kansalaisjärjestöt	46	0	41	0	23	0	0	110
Osallistuneet muut järjestöt tai yhdistykset	126	17	39	0	76	2	0	260

Osallistuneet seurakunnat	21	2	3	0	11	0	0	37
Osallistuneet muut yksityisoikeudelliset oikeushenkilöt	1	0	0	0	0	0	0	1
Osallistuneet muut julkisoikeudelliset oikeushenkilöt	4	0	1	0	4	0	0	9
Yhteensä	880	1422	384	108	256	33	149	3232

Taulukko 63. Keski-Suomen julkiselta rahoitukseltaan 10 suurinta ESR-hanketoteuttajaa (Lähde Eura-järjestelmä, toukokuu 2023)

Toteuttaja	Hanke lkm	Maksettu julkinen rahoitus yht.
Jyväskylän Ammattikorkeakoulu Oy	43	10 060 464
Jyväskylän kaupunki	7	4 277 694
Keski-Suomen Yhteisöjen Tuki ry	7	3 216 503
ELY-keskusten sekä TE-toimistojen KEHA-keskus	10	2 561 793
Jyväskylän yliopisto	5	2 287 208
Jyväskylän Koulutuskuntayhtymä	4	2 070 284
Äänekosken Ammatillisen koulutuksen kuntayhtymä	4	975 305
Äänekosken kaupunki	3	958 988
Laukaan kunta	3	852 105
Jyväskylän koulutuskuntayhtymä Gradia	5	833 375
Yhteensä	91	28 039 719

Taulukko 64. Keski-Suomen hankkeiden lukumäärältään 10 suurinta ESR-hanketoteuttajaa (Lähde Eura-järjestelmä, toukokuu 2023)

Toteuttaja	Hanke lkm	Maksettu julkinen rahoitus yht.
Jyväskylän Ammattikorkeakoulu Oy	43	10 060 464
ELY-keskusten sekä TE-toimistojen KEHA-keskus	10	2 561 793
Jyväskylän kaupunki	7	4 277 694
Keski-Suomen Yhteisöjen Tuki ry	7	3 216 503
Jyväskylän yliopisto	5	2 287 208
Jyväskylän koulutuskuntayhtymä Gradia	5	833 375
Elinkeino-, liikenne- ja ympäristökeskusten sekä työ- ja elinkeinotoimistojen kehittämis- ja hallintokeskus	5	807 407
Jyväskylän Koulutuskuntayhtymä	4	2 070 284
Äänekosken Ammatillisen koulutuksen kuntayhtymä	4	975 305
Suomen Humanistinen Ammattikorkeakoulu Oy	4	654 892
Yhteensä	94	27 744 926

Taulukko 65. Keski-Suomessa ohjelmakaudella 2014–2020 yhden ESR-hankkeen toteuttaneet toimijat (Lähde Eura-järjestelmä, toukokuu 2023)

Toteuttaja	Hanke lkm	Maksettu julkinen rahoitus yht.
Saarijärven kaupunki	1	297 617
VÄENTUPA RY	1	275 280
Visio-säätiö	1	266 669
Kehittämisyhtiö Witas Oy	1	242 049

Keski-Suomen Muistiyhdistys ry	1	188 051
Pihtiputaan kunta	1	176 920
SoTe kuntayhtymä	1	162 762
Keski-Suomen Yrittäjät ry	1	158 201
Väentupa r.y.	1	156 685
Varstaajat ry	1	103 738
YOUNG LEADERS ACADEMY OY	1	85 000
Aava & Bang Oy	1	64 406
Kuopion Rouvasväenyhdistys ry, Fruntimmersföreningen i Kuopio rf	1	57 586
Työteho-seura ry, ruotsiksi Arbetseffektivitetsföreningen rf	1	38 935
Jämsän Kr. Kansanopistoyhdistys ry	1	30 000
Pesäpuu ry	1	29 969
Keski-Suomen Martat Ry	1	6 352
Kankaanpään Aikuiskoulutussäätiö	1	
Tutkimus- ja kehittämiskeskus GeroCenter-säätiö	1	
Viitasaaren kaupunki	1	
Yhteensä	20	2 340 220

11.6 LIITE 6. Pirkanmaa

EAKR

Taulukko 66. Pirkanmaan julkiselta rahoitukseltaan 10 suurinta yrityksen kehittämisavustuksen saajaa (Lähde Eura-järjestelmä, toukokuu 2023)

Toteuttaja	Hanke lkm	Julkinen rahoitus yhteensä
LEHTOVUORI OY	3	424 351
STEPONE TECH OY	2	319 259
NOKEVAL OY	1	300 820
MODULIGHT OYJ	1	300 000
FINN RECYCLING OY	1	299 829
INTEGRATA OY	1	285 936
JET-TANK OY	1	235 792
VISU KALUSTE OY	3	230 129
NETLED OY	2	229 973
MOVENTOR OY	2	213 744
Yhteensä	17	2 839 833

Taulukko 67. Pirkanmaan hankkeiden lukumäärältään 10 suurinta yrityksen kehittämisavustuksen saajaa (Lähde Eura-järjestelmä, toukokuu 2023)

Toteuttaja	Hanke lkm	Julkinen rahoitus yhteensä
MAB POWERTEC OY	4	122 468

DIGI TOILET SYSTEMS OY	4	85 401
LEHTOVUORI OY	3	424 351
VISU KALUSTE OY	3	230 129
KÄRÄVÄ OY	3	209 968
FINNCONT OY	3	140 696
IGL-TECHNOLOGIES OY	3	132 018
STEPONE TECH OY	2	319 259
NETLED OY	2	229 973
MOVENTOR OY	2	213 744
Yhteensä	29	2 108 007

Taulukko 68. Pirkanmaan EAKR-yritystukihankkeiden tukimuodot. (Lähde Eura-järjestelmä, toukokuu 2023)

Tukimuoto	Hanke lkm	Maksettu julkinen rahoitus yhteensä	Rahoituksen osuus
Yrityksen kehittämisavustus, investointi	21	2 087 795	11 %
Yrityksen kehittämisavustus, investointi ja kehittäminen	49	2 121 918	12 %
Yrityksen kehittämisavustus, kehittäminen	374	14 157 782	77 %
Kaikki yhteensä	444	18 367 495	100 %

Taulukko 69. Pirkanmaan top 20 eniten myönnettyä rahoitusta saanutta EAKR-yritystukihankkeiden toteuttajien toimialaa (Lähde Yrtti2-järjestelmä, toukokuu 2023)

Toimiala	Myönnetty, kpl	Myönnetty, euro
620 Ohjelmistot, konsultointi ja siihen liittyvä toiminta	65	3 708 301
256 Metallien käsittely, päällystäminen ja työstö	19	1 541 840
259 Muu metallituotteiden valmistus	11	1 195 050
289 Muiden erikoiskoneiden valmistus	13	1 158 092
265 Mittaus-, testaus- ja navigointivälineiden ja -laitteiden valmistus; kellot	13	1 140 630
711 Arkkitehti- ja insinööripalvelut ja niihin liittyvä tekninen konsultointi	19	1 111 748
222 Muovituotteiden valmistus	10	826 200
282 Muiden yleiskäyttöön tarkoitettujen koneiden valmistus	11	802 112
251 Metallirakenteiden valmistus	9	735 650
383 Materiaalien kierrätys	5	652 620
261 Elektronisten komponenttien ja piirilevyjen valmistus	4	517 980
110 Juomien valmistus	5	478 950
412 Asuin- ja muiden rakennusten rakentaminen	3	473 810
702 Liikkeenjohdon konsultointi	8	469 795
279 Muiden sähkölaitteiden valmistus	6	451 570
161 Puun sahaus, höyläys ja kyllästys	4	429 750
139 Muiden tekstiilituotteiden valmistus	6	396 890
323 Urheiluvälineiden valmistus	6	387 470
271 Sähkömoottorien, generaattorien, muuntajien sekä sähkönjakelu- ja valvontalaitteiden valmistus	5	382 970

107 Leipomotuotteiden, makaronien yms. valmistus	3	376 980
Yhteensä	225	17 238 408

ESR

Taulukko 70. Pirkanmaan ESR-hankkeiden indikaattoritoteumat erityistavoitteittain (Lähde Eura-järjestelmä, toukokuu 2023)

	6.1.	7.1.	9.1.	9.2.	10.1.	12.3.	12.4.	Kaikki yht.
Osallistuneet mikroyritykset	325	292	258	286	27	10	70	1 268
Osallistuneet pienet yritykset	122	275	136	109	10	24	6	682
Osallistuneet keskisuuret yritykset	52	67	111	62	14	19	5	330
Osallistuneet suuryritykset	41	0	73	24	4	25	0	167
Osallistuneet ammatilliset oppilaitokset	8	5	10	3	6	0	0	32
Osallistuneet ammattikorkeakoulut	3	3	1	4	2	3	0	16
Osallistuneet kunnat	24	28	23	10	7	1	1	94
Osallistuneet kuntayhtymät	4	1	2	1	0	0	0	8
Osallistuneet muut oppilaitokset	3	0	3	0	0	0	0	6
Osallistuneet säätiöt	13	1	4	0	2	1	0	21
Osallistuneet tutkimuslaitokset	0	1	1	0	0	1	0	3
Osallistuneet valtion viranomaiset	4	0	4	0	5	0	0	13
Osallistuneet yliopistot	1	2	1	1	1	1	0	7
Osallistuneet työmarkkinajärjestöt	0	1	6	5	0	0	0	12
Osallistuneet kansalaisjärjestöt	6	0	3	0	8	2	0	19
Osallistuneet muut järjestöt tai yhdistykset	35	23	79	7	22	4	1	171
Osallistuneet seurakunnat	4	0	3	0	3	0	0	10
Osallistuneet muut yksityisoikeudelliset oikeushenkilöt	0	43	0	0	0	0	0	43
Osallistuneet muut julkisoikeudelliset oikeushenkilöt	0	6	0	1	0	0	0	7
Yhteensä	645	748	718	513	111	91	83	2909

Taulukko 71. Pirkanmaan julkiselta rahoitukseltaan 10 suurinta ESR-hanketoteuttajaa (Lähde Eura-järjestelmä, toukokuu 2023)

Toteuttaja	Hanke lkm	Julkinen rahoitus yhteensä
Tampereen ammattikorkeakoulu Oy	34	7 114 081
Tampereen kaupunki	7	3 120 660
Silta-Valmennusyhdistys ry	11	1 924 889
SASKY koulutuskuntayhtymä	2	1 904 822
Ekokumppanit Oy	7	1 572 357
ELY-keskusten sekä TE-toimistojen KEHA-keskus	3	1 213 589
Tampereen Aikuiskoulutussäätiö sr	3	1 185 021
Valkeakosken kaupunki	1	1 014 547
Sastamalan Seudun Yrityspalvelu Oy	1	813 470
Kuntoutuspolku ry	2	762 595

Yhteensä	71	20 626 032
-----------------	-----------	-------------------

Taulukko 72. Pirkanmaan hankkeiden lukumäärältään 10 suurinta ESR-hanketoteuttajaa (Lähde Eura-järjestelmä, toukokuu 2023)

Toteuttaja	Hanke lkm	Julkinen rahoitus yhteensä
Tampereen ammattikorkeakoulu Oy	34	7 114 081
Silta-Valmennusyhdistys ry	11	1 924 889
Tampereen kaupunki	7	3 120 660
Ekokumppanit Oy	7	1 572 357
Viadia Pirkanmaa ry	4	622 501
ELY-keskusten sekä TE-toimistojen KEHA-keskus	3	1 213 589
Tampereen Aikuiskoulutussäätiö sr	3	1 185 021
Kehitysvammaisten Palvelusäätiö sr	3	569 238
SASKY koulutuskuntayhtymä	2	1 904 822
Kuntoutuspolku ry	2	762 595
Yhteensä	76	19 989 753

Taulukko 73. Pirkanmaan ohjelmakaudella 2014–2020 yhden ESR-hankkeen toteuttaneet toimijat (Lähde Eura-järjestelmä, toukokuu 2023)

Toteuttaja	Hanke lkm	Julkinen rahoitus yhteensä
Valkeakosken kaupunki	1	1 014 547
Sastamalan Seudun Yrityspalvelu Oy	1	813 470
Tampereen ev.lut. seurakuntayhtymä	1	747 190
VALKEAKOSKEN SEUDUN KOULUTUSKUNTAYHTYMÄ	1	625 905
Pirkanmaan Sininauha ry	1	597 379
MARTINUS-SÄÄTIÖ	1	554 438
UrAVa ry	1	545 778
Tampereen Seudun Uusyrityskeskus ry	1	433 500
Terveiden ja hyvinvoinnin laitos	1	404 015
Työteho-seura ry, ruotsiksi Arbetseffektivitetsföreningen rf	1	403 676
Pälkäneen kunta	1	296 460
Helsingin Diakonissalaitoksen Hoiva Oy	1	240 099
Nokian kaupunki	1	232 286
Tampereen Evankelis-Luterilainen Seurakuntayhtymä	1	203 102
Pirkanmaan Uusyrityskeskus ry	1	191 684
Hämeen ammattikorkeakoulu Oy	1	175 597
Helsingin Diakonissalaitoksen säätiö sr	1	135 126
ViaDia Kyrösjärvi ry	1	133 431
TTY-säätiö	1	69 938
A-klinikkasäätiö sr	1	68 205
Aitoon emäntäkoulu Oy/Aitoon kotitalousoppilaitos	1	66 168
Omiaan Osuuskunta	1	60 215
Coreorient Oy	1	51 800
PoKo ry	1	43 286

Teak Oy	1	34 183
Tampereen Yliopisto	1	30 547
Tampereen Nuorten Miesten Kristillinen Yhdistys r.y.	1	17 328
Tampereen kesäyliopistoyhdistys ry.	1	16 874
Yhteensä	28	8 206 229

11.7 LIITE 7. Pohjanmaa

EAKR

Taulukko 74. Pohjanmaan julkiselta rahoitukseltaan 10 suurinta yrityksen kehittämisavustuksen saajaa (Lähde Eura-järjestelmä, toukokuu 2023)

Toteuttaja	Hanke lkm	Julkinen rahoitus yhteensä
SISÄSATAMAN TERASSI OY	2	481 108
OY HILLTIP AB	3	384 950
AB KEYMET OY	5	342 035
OY MENTE MARINE AB	3	268 850
GREENBAY MARINE LTD AB	1	221 537
AB B. PORTIN OY	1	190 568
KASKITEK OY	2	172 161
JUKOLUX OY	2	170 125
NORDIC BREATHE OY	1	156 000
DONE ROBOTICS AB OY	1	147 526
Yhteensä	21	2 534 860

Taulukko 75. Pohjanmaan hankkeiden lukumäärältään 10 suurinta yrityksen kehittämisavustuksen saajaa (Lähde Eura-järjestelmä, toukokuu 2023)

Toteuttaja	Hanke lkm	Julkinen rahoitus yhteensä
AB KEYMET OY	5	342 035
OY HILLTIP AB	3	384 950
OY MENTE MARINE AB	3	268 850
SENSINITE OY	3	126 797
RICOMIX OY	3	67 982
PLATONIC PARTNERSHIP OY	3	63 702
VESLATEC OY	3	55 346
SISÄSATAMAN TERASSI OY	2	481 108
KASKITEK OY	2	172 161
Yhteensä	27	1 962 931

Taulukko 76. Pohjanmaan EAKR-yritystukihankkeiden tukimuodot. (Lähde Eura-järjestelmä, toukokuu 2023)

Tukimuoto	Hanke lkm	Maksettu julkinen rahoitus yhteensä	Rahoituksen osuus
Yrityksen kehittämisavustus, investointi	31	823 999	8 %
Yrityksen kehittämisavustus, investointi ja kehittäminen	70	3 955 886	36 %
Yrityksen kehittämisavustus, kehittäminen	180	5 385 783	50 %
Yritysten toimintaympäristön kehittämisavustus, investointi ja kehittäminen	1	66 629	1 %
Yritysten toimintaympäristön kehittämisavustus, kehittäminen	5	611 000	6 %
Kaikki yhteensä	287	10 843 297	100 %

Taulukko 77. Pohjanmaan top 20 eniten myönnettyä rahoitusta saanutta EAKR-yritystukihankkeiden toteuttajien toimialaa (Lähde Yrtti2-järjestelmä, toukokuu 2023)

Toimiala	Myönnetty, kpl	Myönnetty, euro
256 Metallien käsittely, päällystäminen ja työstö	29	1 301 460
251 Metallirakenteiden valmistus	8	869 637
383 Materiaalien kierrätys	2	633 670
271 Sähkömoottorien, generaattorien, muuntajien sekä sähkönjakelu- ja valvontalaitteiden valmistus	8	599 225
561 Ravintolat ja vastaava ravitsemistoiminta	5	596 093
620 Ohjelmistot, konsultointi ja siihen liittyvä toiminta	20	548 846
289 Muiden erikoiskoneiden valmistus	4	470 886
261 Elektronisten komponenttien ja piirilevyjen valmistus	8	431 061
711 Arkkitehti- ja insinööripalvelut ja niihin liittyvä tekninen konsultointi	10	364 064
282 Muiden yleiskäyttöön tarkoitettujen koneiden valmistus	9	359 783
702 Liikkeenjohdon konsultointi	11	342 848
222 Muovituotteiden valmistus	7	337 300
301 Laivojen ja veneiden rakentaminen	5	301 472
329 Muualla luokittelematon valmistus	1	284 850
631 Tietojenkäsittely, palvelintilan vuokraus ja niihin liittyvät palvelut; verkkoportaalit	7	267 700
466 Muiden koneiden, laitteiden ja tarvikkeiden tukkukauppa	5	253 680
274 Sähkölamppujen ja valaisimien valmistus	4	230 051
162 Puu-, korkki-, olki- ja punontatuotteiden valmistus	5	228 020
854 Korkea-asteen koulutus	2	225 571
439 Muu erikoistunut rakennustoiminta	3	224 157
Yhteensä	153	8 870 374

ESR

Taulukko 78. Pohjanmaan ESR-hankkeiden indikaattoritoteumat erityistavoitteittain (Lähde Eura-järjestelmä, toukokuu 2023)

	6.1.	8.1.	9.1.	9.2.	10.1.	12.3.	12.4.	Kaikki yhteensä
Osallistuneet mikroyritykset	73	0	14	27	6	0	2	122
Osallistuneet pienet yritykset	91	0	7	23	4	0	1	126

Osallistuneet keski- ja suuryritykset	38	0	5	21	6	0	0	70
Osallistuneet suuryritykset	18	0	4	7	2	0	0	31
Osallistuneet ammatilliset oppilaitokset	1	0	0	2	1	0	0	4
Osallistuneet ammattikorkeakoulut	3	0	1	2	3	0	0	9
Osallistuneet kunnat	18	0	0	1	0	0	0	19
Osallistuneet kuntayhtymät	2	0	0	2	3	0	0	7
Osallistuneet muut oppilaitokset	3	0	0	1	0	0	0	4
Osallistuneet säätiöt	2	0	0	2	0	0	0	4
Osallistuneet tutkimuslaitokset	0	0	0	0	1	0	0	1
Osallistuneet valtion viranomaiset	2	0	0	2	2	0	0	6
Osallistuneet yliopistot	0	0	0	3	3	0	0	6
Osallistuneet työmarkkinajärjestöt	0	0	1	0	0	0	0	1
Osallistuneet muut järjestöt tai yhdistykset	13	0	3	10	9	0	0	35
Osallistuneet seurakunnat	2	0	0	0	1	0	0	3
Osallistuneet muut julkisoikeudelliset oikeushenkilöt	0	0	0	1	1	0	0	2
Yhteensä	266	0	35	104	42	0	3	450

Taulukko 79. Pohjanmaan julkiselta rahoitukseltaan 10 suurinta ESR-hanketoteuttajaa (Lähde Eura-järjestelmä, toukokuu 2023)

Toteuttaja	Hanke lkm	Julkinen rahoitus yhteensä
Vaasan kaupunki	7	3 390 641
ELY-keskusten sekä TE-toimistojen KEHA-keskus	3	895 109
Svenska Österbottens förbund för Utbildning och Kultur	4	843 109
Elinkeino-, liikenne- ja ympäristökeskusten sekä työ- ja elinkeinotoimistojen kehittämis- ja hallintokeskus	3	809 434
ViaDia Kyrönmaa ry	1	711 007
Oy Vaasan ammattikorkeakoulu-Vasa yrkeshögskola Ab	2	636 453
Kokkotyö-säätiö	1	520 867
Ab Yrkeshögskolan vid Åbo Akademi	1	360 587
Svenska Österbottens förbund för utbildning och kultur	2	360 431
Yhteensä	24	8 527 638

Taulukko 80. Pohjanmaan hankkeiden lukumäärältään 10 suurinta ESR-hanketoteuttajaa (Lähde Eura-järjestelmä, toukokuu 2023)

Toteuttaja	Hanke lkm	Julkinen rahoitus yhteensä
Vaasan kaupunki	7	3 390 641
Svenska Österbottens förbund för Utbildning och Kultur	4	843 109
Oy Vaasan ammattikorkeakoulu - Vasa yrkeshögskola Ab	4	100 811
ELY-keskusten sekä TE-toimistojen KEHA-keskus	3	895 109
Elinkeino-, liikenne- ja ympäristökeskusten sekä työ- ja elinkeinotoimistojen kehittämis- ja hallintokeskus	3	809 434
Centria-ammattikorkeakoulu Oy	3	206 038

Oy Vaasan ammattikorkeakoulu-Vasa yrkeshögskola Ab	2	636 453
Svenska Österbottens förbund för utbildning och ku	2	360 431
ViaDia Kyrönmaa ry	1	711 007
Kokkotyö-säätiö	1	520 867
Yhteensä	30	8 473 900

Taulukko 81. Pohjanmaan ohjelmakaudella 2014–2020 yhden ESR-hankkeen toteuttaneet toimijat (Lähde Eura-järjestelmä, toukokuu 2023)

Toteuttaja	Hanke lkm	Julkinen rahoitus yhteensä
ViaDia Kyrönmaa ry	1	711 007
Kokkotyö-säätiö	1	520 867
Ab Yrkeshögskolan vid Åbo Akademi	1	360 587
Optima samkommun	1	273 592
Bildningsalliansen rf	1	206 223
Helsingin Diakonissalaitoksen säätiö sr	1	167 609
JUPITER- säätiö	1	158 984
Centria ammattikorkeakoulu Oy	1	156 424
Musikcafé After Eight rf	1	119 798
Seinäjoen kaupunki	1	-
Yhteensä	10	2 675 091

11.8 LIITE 8. Satakunta

EAKR

Taulukko 82. Satakunnan julkiselta rahoitukseltaan 10 suurinta yrityksen kehittämisavustuksen saajaa (Lähde Eura-järjestelmä, toukokuu 2023)

Toteuttaja	Hanke lkm	Julkinen rahoitus yhteensä
YYTERIN KYLPYLÄHOTELLI OY	2	893 908
LM-SUOMISET OY	1	700 000
CLEAN PLASTIC FINLAND OY	1	694 461
STRYNI OY	2	627 732
KULJETUS-PERKOLA OY	1	482 000
LEO LAINE OY	3	478 530
KONE-TUOMI OY	2	457 000
PURSO-TOOLS OY	3	424 570
EURAJOEN ROMU OY	2	420 000
PANELIAN KONE OY	1	400 000
Yhteensä	18	5 578 201

Taulukko 83. Satakunnan hankkeiden lukumäärältään 10 suurinta yrityksen kehittämisavustuksen saajaa (Lähde Eura-järjestelmä, toukokuu 2023)

Toteuttaja	Hanke lkm	Julkinen rahoitus yhteensä
RAIKKA OY	4	187 443

LEO LAINE OY	3	478 530
PURSO-TOOLS OY	3	424 570
MERIKARVIAN LVI-TUOTE OY	3	344 361
EVETCO OY	3	302 951
SUOMEN KÄYTTÖMUOVI OY	3	286 919
METALLITYÖ UUSITALO OY	3	156 163
KARI KIVILAHTI OY	3	152 470
LANKA JA MUOVI OY	3	143 553
FAVORIT TUOTE OY	3	136 559
Yhteensä	31	2 613 519

Taulukko 84. Satakunnan EAKR-yritystukihankkeiden tukimuodot. (Lähde Eura-järjestelmä, toukokuu 2023)

Tukimuoto	Hanke lkm	Maksettu julkinen rahoitus yhteensä	Rahoituksen osuus
Yrityksen kehittämisavustus, investointi	65	8 037 274	44 %
Yrityksen kehittämisavustus, investointi ja kehittäminen	70	6 395 344	35 %
Yrityksen kehittämisavustus, kehittäminen	76	2 672 191	15 %
Yritysten toimintaympäristön kehittämisavustus, investointi ja kehittäminen	2	451 593	3 %
Yritysten toimintaympäristön kehittämisavustus, kehittäminen	3	505 965	3 %
Kaikki yhteensä	216	18 062 367	100 %

Taulukko 85. Satakunnan top 20 eniten myönnettyä rahoitusta saanutta EAKR-yritystukihankkeiden toteuttajien toimialaa (Lähde Yrtti2-järjestelmä, toukokuu 2023)

Toimiala	Myönnetty, kpl	Myönnetty, euro
256 Metallien käsittely, päällystäminen ja työstö	32	4 836 730
222 Muovituotteiden valmistus	15	1 724 220
383 Materiaalien kierrätys	6	1 701 100
251 Metallirakenteiden valmistus	10	1 172 660
551 Hotellit ja vastaavat majoitusliikkeet	2	937 900
201 Peruskemikaalien, lannoitteiden ja tyyppiyhdisteiden, muoviaiaineiden ja synteettisen kumiraaka-aineen valmistus	4	803 990
259 Muu metallituotteiden valmistus	10	781 792
331 Metallituotteiden, teollisuuden koneiden ja laitteiden korjaus ja huolto	3	749 830
620 Ohjelmistot, konsultointi ja siihen liittyvä toiminta	16	730 350
301 Laivojen ja veneiden rakentaminen	3	651 270
289 Muiden erikoiskoneiden valmistus	8	527 580
494 Teliikenteen tavarankuljetus ja muuttopalvelut	1	496 000
162 Puu-, korkki-, olki- ja punontatuotteiden valmistus	7	434 540
245 Metallien valu	4	405 130
181 Painaminen ja siihen liittyvät palvelut	7	396 790
412 Asuin- ja muiden rakennusten rakentaminen	3	386 420
829 Muu liike-elämää palveleva toiminta	3	362 320
293 Osien ja tarvikkeiden valmistus moottoriajoneuvoihin	1	360 000

721 Luonnontieteen ja tekniikan tutkimus ja kehittäminen	2	335 540
Yhteensä	20	18 111 322

ESR

Taulukko 86. Satakunnan ESR-hankkeiden indikaattoritoteumat erityistavoitteittain (Lähde Eura-järjestelmä, toukokuu 2023)

	6.1.	7.1.	9.1.	9.2.	10.1.	12.3.	12.4.	Kaikki yhteensä
Osallistuneet mikroyritykset	60	367	138	54	38	2	25	684
Osallistuneet pienet yritykset	90	115	95	57	32	1	7	397
Osallistuneet keski suuret yritykset	54	21	53	36	9	3	7	183
Osallistuneet suuryritykset	18	0	54	7	9	0	0	88
Osallistuneet ammatilliset oppilaitokset	17	4	3	1	15	0	0	40
Osallistuneet ammattikorkeakoulut	10	1	2	2	12	0	0	27
Osallistuneet kunnat	47	7	24	4	38	2	1	123
Osallistuneet kuntayhtymät	10	3	3	0	9	0	0	25
Osallistuneet muut oppilaitokset	2	0	1	1	3	0	0	7
Osallistuneet säätiöt	10	2	4	0	8	0	0	24
Osallistuneet tutkimuslaitokset	1	8	0	0	3	0	0	12
Osallistuneet valtion viranomaiset	11	2	1	1	20	0	0	35
Osallistuneet yliopistot	7	1	0	1	3	0	0	12
Osallistuneet työmarkkinajärjestöt	0	0	0	0	1	0	0	1
Osallistuneet kansalaisjärjestöt	15	0	0	0	26	0	0	41
Osallistuneet muut järjestöt tai yhdistykset	93	9	45	1	53	4	0	205
Osallistuneet seurakunnat	14	0	3	0	7	0	0	24
Osallistuneet muut yksityisoikeudelliset oikeushenkilöt	0	3	0	1	0	0	0	4
Osallistuneet muut julkisoikeudelliset oikeushenkilöt	3	0	1	2	2	0	0	8
Yhteensä	462	543	427	168	288	12	40	1940

Taulukko 87. Satakunnan julkiselta rahoitukseltaan 10 suurinta ESR-hanketoteuttajaa (Lähde Eura-järjestelmä, toukokuu 2023)

Toteuttaja	Hanke lkm	Julkinen rahoitus yhteensä
Satakunnan ammattikorkeakoulu Oy	21	3 792 561
Porin kaupunki	5	2 722 937
Länsirannikon Koulutus Oy	8	2 273 204
Diakonia-ammattikorkeakoulu Oy	4	1 837 377
Rauman Seudun Katulähetys Ry	3	1 094 132
Priztech Oy	5	1 086 135
Porin Sininauha ry	3	1 004 379
Tampereen korkeakoulusäätiö sr	3	974 377
Elinkeino-, liikenne- ja ympäristökeskusten sekä työ- ja elinkeinotoimistojen kehittämis- ja hallintokeskus	1	853 804

Karhuseutu ry	3	842 487
Yhteensä	56	16 481 391

Taulukko 88. Satakunnan hankkeiden lukumäärältään 10 suurinta ESR-hanketoteuttajaa (Lähde Eura-järjestelmä, toukokuu 2023)

Toteuttaja	Hanke lkm	Julkinen rahoitus yhteensä
Satakunnan ammattikorkeakoulu Oy	21	3 792 561
Länsirannikon Koulutus Oy	8	2 273 204
Porin kaupunki	5	2 722 937
Prizztech Oy	5	1 086 135
Diakonia-ammattikorkeakoulu Oy	4	1 837 377
Rauman Seudun Katulähetys Ry	3	1 094 132
Porin Sininauha ry	3	1 004 379
Tampereen korkeakoulusäätiö sr	3	974 377
Karhuseutu ry	3	842 487
Turun yliopisto	3	449 583
Yhteensä	58	16 077 170

Taulukko 89. Satakunnan ohjelmakaudella 2014–2020 yhden ESR-hankkeen toteuttaneet toimijat (Lähde Eura-järjestelmä, toukokuu 2023)

Toteuttaja	Hanke lkm	Julkinen rahoitus yhteensä
Elinkeino-, liikenne- ja ympäristökeskusten sekä työ- ja elinkeinotoimistojen kehittämis- ja hallintokeskus	1	853 804
ELY-keskusten sekä TE-toimistojen KEHA-keskus	1	616 435
Satakunnan Sairaanhoidopiirin kuntayhtymä	1	563 484
Kankaanpään Aikuiskoulutussäätiö	1	476 849
Satakunnan Yrittäjät ry	1	218 383
Kris - Satakunta ry	1	163 962
TUKIRANKA ry	1	51 676
Työtehoseura ry, ruotsiksi Arbetseffektivitetsföreningen rf	1	41 726
Sosiaalipedagogiikan säätiö	1	40 000
Yhteensä	9	3 026 318

11.9 LIITE 9. Varsinais-Suomi

EAKR

Taulukko 90. Varsinais-Suomen julkiselta rahoitukseltaan 10 suurinta yrityksen kehittämisavustuksen saajaa (Lähde Eura-järjestelmä, toukokuu 2023)

Toteuttaja	Hankekoodi	Julkinen rahoitus yhteensä
JAME-SHAFT OY	2	1 360 433
JUHA PUNTA OY	1	625 713
INOSENCE POLYOL OY	2	610 833

STREMET OY	2	495 071
SOLAR FINLAND OY	1	425 000
SALOMAAN KONEPAJA OY	3	411 697
SALON METALELEKTRO OY	2	359 000
SALON HYÖTYKÄYTTÖ OY	2	301 500
DINOLIFT OY	1	269 093
OY PERTINAX AB	1	184 234
Yhteensä	17	5 042 574

Taulukko 91. Satakunnan hankkeiden lukumäärältään 10 suurinta yrityksen kehittämisavustuksen saajaa (Lähde Eura-järjestelmä, toukokuu 2023)

Toteuttaja	Hankekoodi	Julkinen rahoitus yhteensä
SALOMAAN KONEPAJA OY	3	411 697
JAME-SHAFT OY	2	1 360 433
INOSENCE POLYOL OY	2	610 833
STREMET OY	2	495 071
SALON METALELEKTRO OY	2	359 000
SALON HYÖTYKÄYTTÖ OY	2	301 500
LÄNNEN TRACTORS OY	2	140 322
TULISUOJA SUOMI OY	2	101 879
Q POWER OY	2	97 730
SUOMEN HOITOLATUKKU TUONTI OY	2	97 500
Yhteensä	21	3 975 965

Taulukko 92. Varsinais-Suomen EAKR-yritystukihankkeiden tukimuodot. (Lähde Eura-järjestelmä, toukokuu 2023)

Tukimuoto	Hanke lkm	Maksettu julkinen rahoitus yhteensä	Rahoituksen osuus
Yrityksen kehittämisavustus, investointi	37	4 481 830	28 %
Yrityksen kehittämisavustus, investointi ja kehittäminen	37	2 880 934	18 %
Yrityksen kehittämisavustus, kehittäminen	280	8 798 157	54 %
Yritysten toimintaympäristön kehittämisavustus, kehittäminen	1	118 938	1 %
Kaikki yhteensä	355	16 279 859	100 %

Taulukko 93. Varsinais-Suomen Top 20 eniten myönnettyä rahoitusta saanutta EAKR-yritystukihankkeiden toteuttajien toimialaa (Lähde Yrtti2-järjestelmä, toukokuu 2023)

Toimiala	Myönnetty , kpl	Myönnetty, euro
620 Ohjelmistot, konsultointi ja siihen liittyvä toiminta	64	2 772 553
256 Metallien käsittely, päällystämisen ja työstö	15	2 551 906
259 Muu metallituotteiden valmistus	20	2 489 104
282 Muiden yleiskäyttöön tarkoitettujen koneiden valmistus	8	1 690 608

131 Tekstiilikuitujen valmistelu ja kehruu	1	1 287 200
201 Peruskemikaalien, lannoitteiden ja tyyppiyhdisteiden, muoviaineiden ja synteettisen kumiraaka-aineen valmistus	3	923 500
383 Materiaalien kierrätys	3	753 200
702 Liikkeenjohdon konsultointi	11	608 860
721 Luonnontieteen ja tekniikan tutkimus ja kehittäminen	13	545 221
289 Muiden erikoiskoneiden valmistus	10	511 720
711 Arkkitehti- ja insinööripalvelut ja niihin liittyvä tekninen konsultointi	9	500 626
467 Muu erikoistunut tukkukauppa	5	499 010
325 Lääkintä- ja hammaslääkintäinstrumenttien ja -tarvikkeiden valmistus	4	444 550
222 Muovituotteiden valmistus	5	338 704
464 Taloustavaroiden tukkukauppa	7	327 877
172 Paperi-, kartonki- ja pahvituotteiden valmistus	3	319 494
829 Muu liike-elämää palveleva toiminta	7	279 331
310 Huonekalujen valmistus	7	270 477
741 Taideteollinen muotoilu ja suunnittelu	7	259 165
731 Mainostoiminta	6	251 500
Yhteensä	208	17 624 606

ESR

Taulukko 94. Varsinais-Suomen ESR-hankkeiden indikaattoritoteumat erityistavoitteittain (Lähde Eura-järjestelmä, toukokuu 2023)

	6.1	7.1	8.1	9.1	9.2	10.1	12.3	12.4	Kaikki yht.
Osallistuneet mikroyritykset	240	402	0	108	40	2	63	83	938
Osallistuneet pienet yritykset	242	62	0	114	34	7	13	27	499
Osallistuneet keski- ja suuryritykset	133	23	0	63	36	11	5	16	287
Osallistuneet suuryritykset	113	13	0	50	27	10	0	2	215
Osallistuneet ammatilliset oppilaitokset	17	0	0	36	3	11	0	0	67
Osallistuneet ammattikorkeakoulut	2	0	2	8	1	3	1	0	17
Osallistuneet kunnat	16	3	1	31	2	11	4	0	68
Osallistuneet kuntayhtymät	4	0	0	4	1	1	1	0	11
Osallistuneet muut oppilaitokset	3	2	0	2	1	0	0	0	8
Osallistuneet säätiöt	3	0	0	12	1	5	0	1	22
Osallistuneet valtion viranomaiset	2	1	0	3	2	3	2	0	13
Osallistuneet yliopistot	1	0	0	2	1	4	1	0	9
Osallistuneet työmarkkinajärjestöt	0	2	0	2	2	0	0	0	6
Osallistuneet kansalaisjärjestöt	8	0	2	5	7	0	4	0	26
Osallistuneet muut järjestöt tai yhdistykset	57	5	4	44	3	38	19	0	170
Osallistuneet seurakunnat	1	1	0	0	1	1	0	0	4
Osallistuneet muut yksityisoikeudelliset oikeushenkilöt	1	4	0	0	0	0	0	0	5
Osallistuneet muut julkisoikeudelliset oikeushenkilöt	1	1	0	0	4	0	0	0	6
Yhteensä	844	519	9	484	166	107	113	129	2371

Taulukko 95. Varsinais-Suomen julkiselta rahoitukseltaan 10 suurinta ESR-hanketoteuttajaa (Lähde Eura-järjestelmä, toukokuu 2023)

Toteuttaja	Hanke lkm	Julkinen rahoitus yhteensä
Turun ammattikorkeakoulu oy	27	5 325 715
Turun yliopisto	8	2 273 261
Turun kaupunki	6	2 124 198
Salon kaupunki	4	1 638 192
Suomen Humanistinen Ammattikorkeakoulu Oy	5	1 063 111
Salon seudun koulutuskuntayhtymä	2	860 189
ELY-keskusten sekä TE-toimistojen KEHA-keskus	2	807 579
Sateenkaari Koto ry	2	730 120
Valo-Valmennusyhdistys ry	2	540 452
Perhekuntoutuskeskus Lauste ry	1	474 190
Yhteensä	59	15 837 008

Taulukko 96. Varsinais-Suomen hankkeiden lukumäärältään 10 suurinta ESR-hanketoteuttajaa (Lähde Eura-järjestelmä, toukokuu 2023)

Toteuttaja	Hanke lkm	Julkinen rahoitus yhteensä
Turun ammattikorkeakoulu oy	27	5 325 715
Turun yliopisto	8	2 273 261
Turun kaupunki	6	2 124 198
Suomen Humanistinen Ammattikorkeakoulu Oy	5	1 063 111
Salon kaupunki	4	1 638 192
Salon seudun koulutuskuntayhtymä	2	860 189
ELY-keskusten sekä TE-toimistojen KEHA-keskus	2	807 579
Sateenkaari Koto ry	2	730 120
Valo-Valmennusyhdistys ry	2	540 452
Auralan Settlementti ry	2	440 646
Yhteensä	60	15 803 464

Taulukko 97. Varsinais-Suomen ohjelmakaudella 2014–2020 yhden ESR-hankkeen toteuttaneet toimijat (Lähde Eura-järjestelmä, toukokuu 2023)

Toteuttaja	Hanke lkm	Julkinen rahoitus yhteensä
Perhekuntoutuskeskus Lauste ry	1	474 190
Helsingin Diakonissalaitoksen säätiö sr	1	428 012
Varsinais-Suomen Sininauha ry	1	426 102
Åbo Akademi	1	381 754
Monipalvelukeskus Tsemppi ry	1	328 580
Varsinais-Suomen Erytshuoltopiirin kuntayhtymä	1	313 145
Loimaan kaupunki	1	273 226
Lounais-Suomen koulutuskuntayhtymä	1	259 406
VARSINAIS-SUOMEN YRITTÄJÄT RY	1	246 033

Kimitoöns kommun	1	228 058
Pargas stad	1	198 604
Ab Yrkeshögskolan vid Åbo Akademi	1	146 967
Talous ja Nuoret TAT ry	1	136 102
Varsin Hyvä ry	1	96 733
Ihme ja Kumma Tuki ry	1	86 241
Turun Ammattiopistosäätiö	1	85 811
Mynämäen kunta	1	77 766
Integrify ry	1	63 152
A-klinikkasäätiö sr	1	18 774
Länsi-Suomen Diakonialaitoksen säätiö sr	1	-
Yhteensä	20	4 268 656